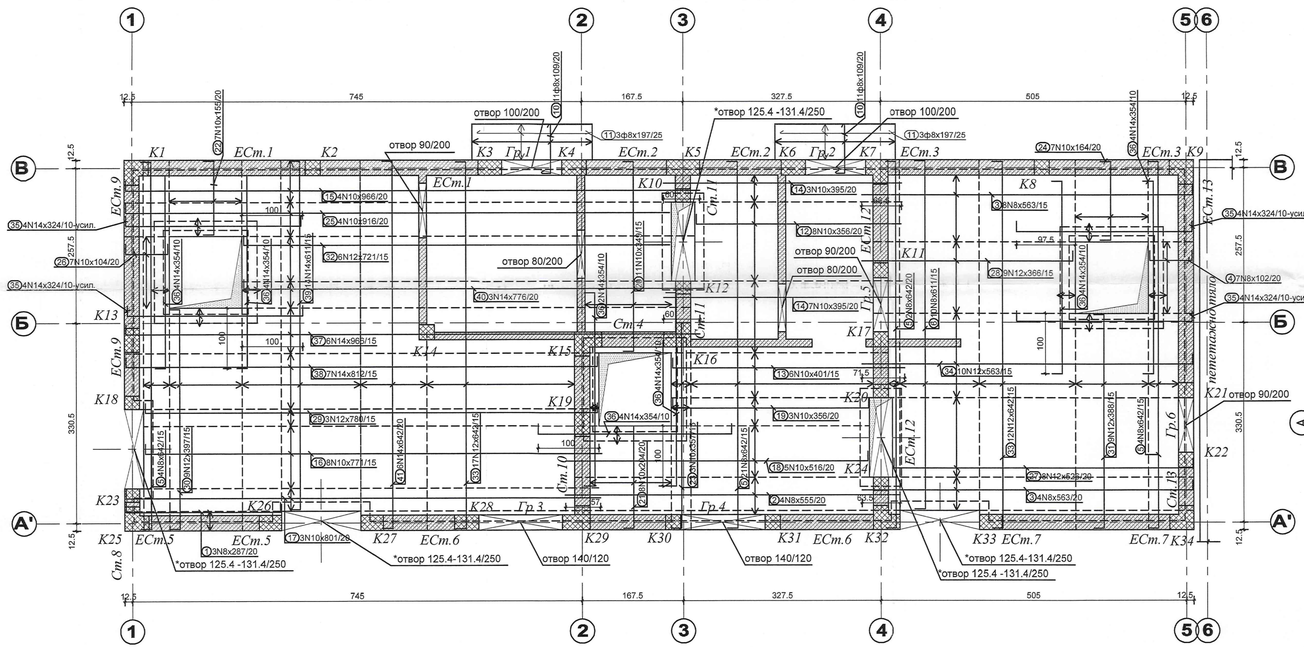
Армировъчен план на кота +2,82 - долна армировка



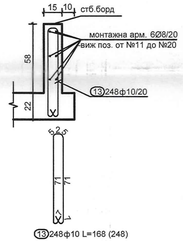
ЛЕГЕНДА

- – СТ. БЕТ. СТЕНА
- – СТ. БЕТ. КОЛОНА
- – НАСАДЕНА КОЛОНА (ОКАЧВАЧ, ВЕРТ. ПОЯС)
- – СЪЩ СТ. БЕТ. СТЕНА (ШАЙБА)
- – РАЗРЕЗ СЪЩ СТ. БЕТ.
- – ГРЕДА, ЩУРЦ
- – СКРИТА (ОБРАТНА) ГРЕДА
- – ОТВОР
- – РАЗРЕЗИ
- – СТ. БЕТ. ПОЯС

ОЗНАЧЕНИЯ

К1 -номерация колони
Гр.10 -номерация греди
ЕСт.7 -номерация едроразмерни стени
-главни строителни оси

Армировка борд
М 1:25



Забележки:

1. Материали:
1.1.Подложен бетон С12/15 с Rb=15 MPa по БДС EN 206-1.
1.2.Видим монолитен бетон за среда XC4 и XF3 клас по якост на натиск С25/30 с Rb=25MPa по БДС EN 206-1.
1.3. Армировъчна стомана клас B500B с fyd=435 MPa по БДС EN 10080:2005 означена с N.
1.4. Армировъчна стомана клас B 235 с fyd=204,3 MPa по БДС 4758:2008 означена с Ø.
2. Бетоновото покритие на надлъжната армировка на плочата е 3,5см.
3. Да се осигури бетоновото покритие с фиксатори.
4. Бетона да се уплътнява много добре с вибратори. Да не се допуска разслояване на бетона!
5. Да се използват профили за многократна употреба за оформяне на скосени ъгли при колони и греди.
6. За постигане плътност на фугите на кофража, те да се уплътняват с ивици от пенопластни материали.
7. Забранено е да се използват материали различни от предписаните в проекта без разрешението на проектанта.
8. Забранено е да се заменя армировката от един клас с друг различен от предписания без съгласието на конструктора.
9. При отлагане на отворите за инсталациите, кофражните и армировъчните планове да се гледат съвместно с чертежите на съответните специалности.
10. Ако при изпълнението на инсталациите се установи необходимост от нов отвор, непосочен в кофражния план, същия да се съгласува с конструктора.
11. Кофража и армировката да се приемат от проектанта конструктор!
12. Радиусът на огъване на B500B (N) е R=10d (d е диаметър на армировката).
13. Заготовките на стремената да бъдат изготвени съгласно проекта.
14. Специфицираната армировката в таблиците не е в мащаб !
15. По време на извършването на строително-монтажните работи да се спазват всички изисквания на "Закона за безопасни условия на труд" както и предписанията на Правилника по ТБТ-82 за СМР в съответствие с ПИПСМР-77.
16. ДА СЕ РАБОТИ СЪВМЕСТНО С КОФРАЖНИТЕ И АРМИРОВЪЧНИ ПЛАНОВЕ НА ВЕРТ. ЕЛЕМЕНТИ И ГРЕДИ !
КОТА ±0,00m=

Армировка - спецификация

Армировка на плоча на кота +2,82 - долна армировка (1 бр.)

поз	Форма и размери [cm]	Ø	l [m]	n [бр.]	G [kg]
1		8	2.87	3	8.61
2		8	5.55	4	22.20
3		8	5.63	12	67.56
4		8	1.02	7	7.14
5		8	6.42	31	199.02
6		8	6.11	10	61.10
7		8	0.86	125	107.50
8		8	24.00	2	48.00
9		8	4.90	2	9.80
10		8	1.09	22	23.99
11		8	1.97	6	11.82
12		10	3.56	8	28.48
13		10	4.01	6	24.06
14		10	3.95	10	39.50
15		10	9.66	4	38.64
16		10	7.71	8	61.68
17		10	8.01	3	24.03
18		10	5.16	5	25.80
19		10	3.66	3	10.98
20		10	3.49	11	38.39
21		10	2.04	8	16.32
22		10	1.55	7	10.85
23		10	3.67	3	10.71
24		10	1.64	7	11.48
25		10	9.16	4	36.64

Армировка - спецификация

Армировка на плоча на кота +2,82 - долна армировка (1 бр.)

поз	Форма и размери [cm]	Ø	l [m]	n [бр.]	G [kg]
26		10	1.04	7	7.28
27		12	5.26	8	42.08
28		12	3.66	9	32.94
29		12	7.80	3	23.40
30		12	3.97	9	35.73
31		12	3.88	9	34.92
32		12	7.21	6	43.26
33		12	6.42	29	186.10
34		12	5.63	10	56.30
35		14	3.24	16	51.84
36		14	3.54	26	92.04
37		14	9.65	6	57.90
38		14	8.12	7	56.84
39		14	6.11	14	85.54
40		14	7.76	3	23.28

Заличено на основание чл. 37 от ЗОП, във връзка със ЗЗЛД и Регламент (ЕС) 2016/679

Заличено на основание чл. 37 от ЗОП, във връзка със ЗЗЛД и Регламент (ЕС) 2016/679

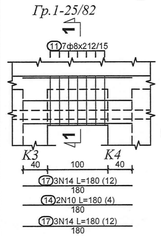
Армировъчна реализация

Ø [mm]	[m]	Тегло за m' [kg/m]	Тегло [kg]
		S240	
8	444.86	0.40	175.72
10	416.64	0.62	257.07
Всичко			432.79
		S500	
8	530.93	0.40	209.72
10	410.14	0.62	253.06
12	454.81	0.89	403.97
14	473.22	1.21	572.60
			1439.24

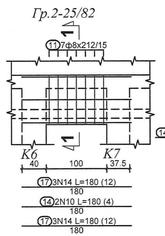
Заличено на основание чл. 37 от ЗОП, във връзка със ЗЗЛД и Регламент (ЕС) 2016/679

Заличено на основание чл. 37 от ЗОП, във връзка със ЗЗЛД и Регламент (ЕС) 2016/679

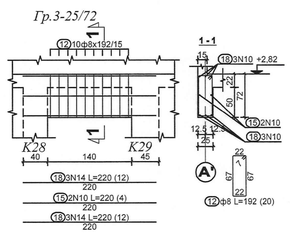
Гр.1-25/82



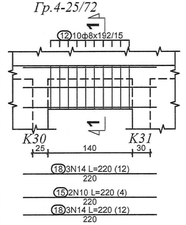
Гр.2-25/82



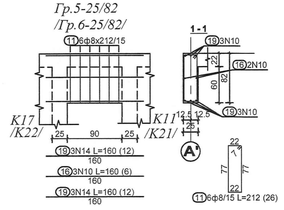
Гр.3-25/72



Гр.4-25/72

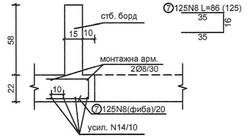


Гр.5-25/82 /Гр.6-25/82/



Обрамчване свободен край на плочата - L=25m

М 1:25



Армировка на борд, греди (1 бр.)					
1		8	4.17	6	25.02
2		8	0.52	36	18.72
3		8	1.67	18	30.06
4		8	0.74	6	4.44
5		8	2.65	6	15.90
6		8	8.97	6	53.82
7		8	3.62	6	21.72
8		8	6.17	6	37.02
9		8	6.02	6	36.12
10		8	12.12	6	72.72
11		8	2.12	26	55.12
12		8	1.92	20	38.40
13		10	1.68	248	416.64
14		10	1.80	4	7.20
15		10	2.20