

МИНИСТЕРСТВО НА ВЪТРЕШНИТЕ РАБОТИ

ГЛАВНА ДИРЕКЦИЯ „НАЦИОНАЛНА ПОЛИЦИЯ“

СЪСТОЯНИЕ НА ПЪТНОТРАНСПОРТНИЯ ТРАВМАТИЗЪМ

ПРЕЗ МЕСЕЦ ЯНУАРИ 2019 ГОДИНА

I. ОБЩА ХАРАКТЕРИСТИКА:

За периода от 01.01.2019 г. до 31.01.2019 г. на територията на страната са настъпили **458 ТТП**, при които са **загинали 35** и са **ранени 564** участници в движението по пътищата¹. Информацията за настъпилите тежки произшествия през месец януари на 2019 г. не се счита за окончателна, тъй като данните се променят динамично с въвеждането и снемането от отчет на ТТП, загинали и ранени.

II. ХАРАКТЕРИСТИКА НА ТТП, ЗАГИНАЛИ И РАНЕНИ:

През първия месец на 2019 г. в сравнение със същия период на 2018 г. е отчетено намаление в броя на настъпилите ТТП с 47, на загиналите с 9, а на ранените – с 62 (за 2018 г. – ТТП – 505, загинали – 44, ранени – 626).

Разпределението на ТТП, загиналите и ранените по ОДМВР е следното:

ОДМВР	От 01.01.2019 г. до 31.01.2019 г.			От 01.01.2018 г. до 31.01.2018 г.			Разлики:		
	ТТП	Загинали	Ранени	ТТП	Загинали	Ранени	ТТП	Загинали	Ранени
	бр.	бр.	бр.	бр.	бр.	бр.	бр.	бр.	бр.
Благоевград	23	2	27	18	4	20	+5	-2	+7
Бургас	22	3	26	29	4	32	-7	-1	-6
Варна	49	4	64	47	3	54	+2	+1	+10
Велико Търново	14	0	22	25	2	30	-11	-2	-8
Видин	7	0	10	8	1	7	-1	-1	+3
Враца	16	1	15	13	3	14	+3	-2	+1
Габрово	6	0	6	6	0	6	0	0	0
Добрич	9	0	9	12	2	16	-3	-2	-7

¹ Данните са на база бюлетин, генериран на 07.02.2019 г. от справочния модул на АИС „Пътна полиция“ за ТТП със статус „приключен“ и не се считат за окончателни.

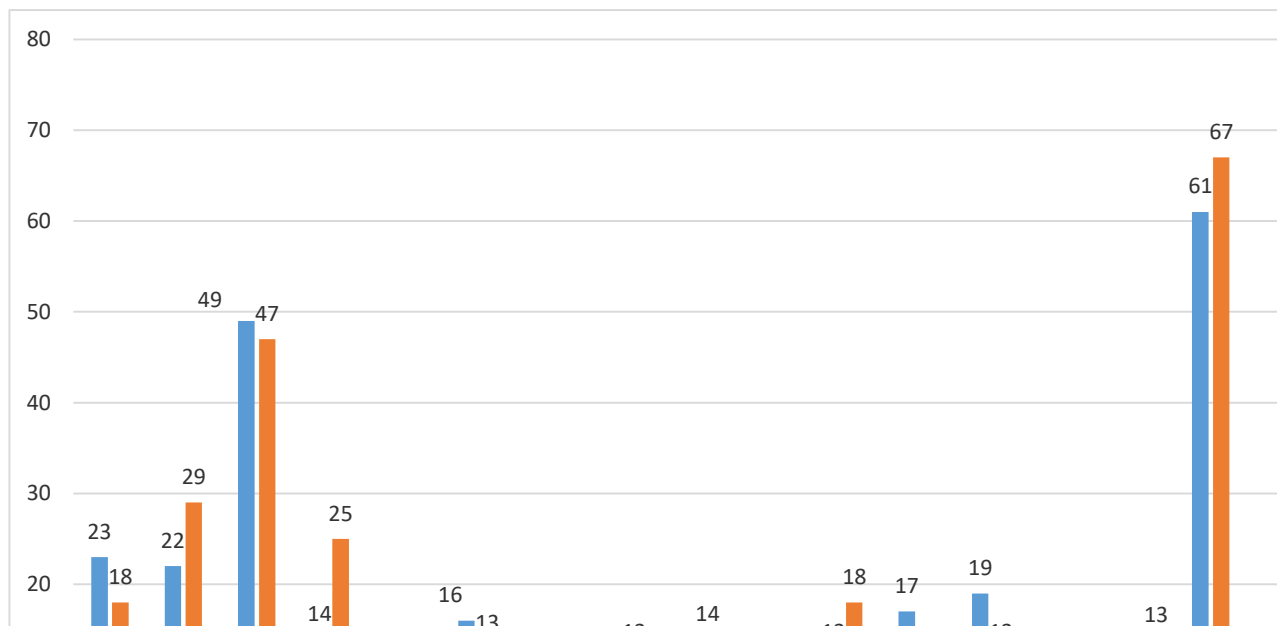
Кърджали	7	0	7	14	0	19	-7	0	-12
Кюстендил	7	0	11	0	0	0	+7	0	+11
Ловеч	12	2	17	18	3	27	-6	-1	-10
Монтана	17	0	29	7	0	7	+10	0	+22
Пазарджик	19	1	23	12	0	15	+7	+1	+8
Перник	5	0	7	7	0	9	-2	0	-2
Плевен	10	1	12	13	0	17	-3	+1	-5
Пловдив	61	2	82	67	6	84	-6	-4	-2
Разград	7	0	12	15	1	17	-8	-1	-5
Русе	17	3	19	16	1	22	+1	+2	-3
Силистра	9	1	8	13	0	19	-4	+1	-11
Сливен	8	0	12	7	2	7	+1	-2	+5
Смолян	6	1	7	8	0	12	-2	+1	-5
СДВР	60	7	67	76	4	104	-16	+3	-37
ОДМВР – София	9	3	7	11	2	13	-2	+1	-6
Стара Загора	18	3	21	28	0	37	-10	+3	-16
Търговище	2	0	2	4	4	3	-2	-4	-1
Хасково	15	0	16	19	2	23	-4	-2	-7
Шумен	10	0	12	6	0	6	+4	0	+6
Ямбол	13	1	14	6	0	6	+7	+1	+8
ОБЩО	458	35	564	505	44	626	-47	-9	-62

През месеца на **най-много ТПТП** са настъпили на територията на ОДМВР – Пловдив (61), СДВР (60) и Варна (49). Най-малък е броят на ТПТП на територията на ОДМВР – Търговище (2), Перник (5), Смолян и Габрово (по 6).

Увеличение на ТПТП се отчита в 10 ОДМВР – Монтана (+10), Кюстендил, Пазарджик и Ямбол (по +7), Благоевград (+5), Шумен (+4), Враца (+3), Варна (+2), Русе и Сливен (по +1).

Намаление в броя на тежките произшествия през сравняваните периоди се отчита на територията на 17 ОДМВР – СДВР (-16), Велико Търново (-11), Стара Загора (-10), Разград (-8), Бургас и Кърджали (по -7), Ловеч и Пловдив (по -6), Силистра и Хасково (по -4), Добрич и Плевен (по -3), Перник, Смолян, ОДМВР – София и Търговище (по -2) и Видин (-1). На територията на ОДМВР – Габрово броят на ТПТП е еднакъв с този през аналогичния отчетен период на 2018 г.

*Изменение в броя на ТПТП по области
за периода от 01.01.2019 г. до 31.01.2019 г. спрямо същия период на 2018 г.*

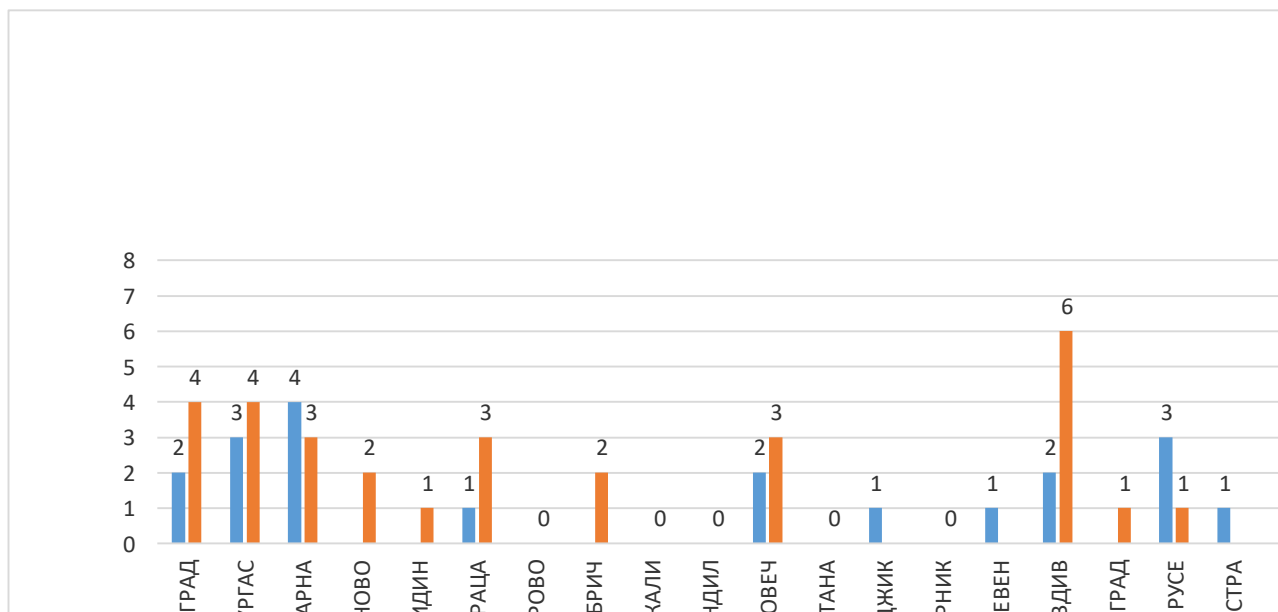


Броят на загиналите при ТПТП за м. януари 2019 г. е най-голям на територията на СДВР (7), ОДМВР – Варна (4), Бургас, Русе, ОДМВР – София и Стара Загора (по 3). На територията на ОДМВР – Велико Търново, Видин, Габрово, Добрич, Кърджали, Кюстендил, Монтана, Перник, Разград, Сливен, Търговище, Хасково и Шумен **няма загинали** през месец януари 2019 г. Броят на загиналите при ПТП на територията на ОДМВР – Враца, Пазарджик, Плевен, Силистра, Смолян и Ямбол е по 1, а на територията на Благоевград, Ловеч и Пловдив – по 2.

Увеличение на загиналите се регистрира на територията на СДВР (+3), ОДМВР – Стара Загора (+3), Русе (+2), Варна, Пазарджик, Плевен, Силистра, Смолян, ОДМВР – София и Ямбол (по +1).

Намаление на загиналите се отчита на територията на ОДМВР: Пловдив и Търговище (-4), Благоевград, Велико Търново, Враца, Добрич, Сливен и Хасково (по -2), Бургас, Видин, Ловеч и Разград (по -1). На територията на ОДМВР – Габрово, Кърджали, Кюстендил, Монтана, Перник и Шумен броят на загиналите през първия месец на 2019 г. е равен на броя на загиналите през идентичния период на 2018 г.

*Изменение в броя на **загиналите** участници в движението по пътищата по области за периода от 01.01.2019 г. до 31.01.2019 г. спрямо същия период на 2018 г.*

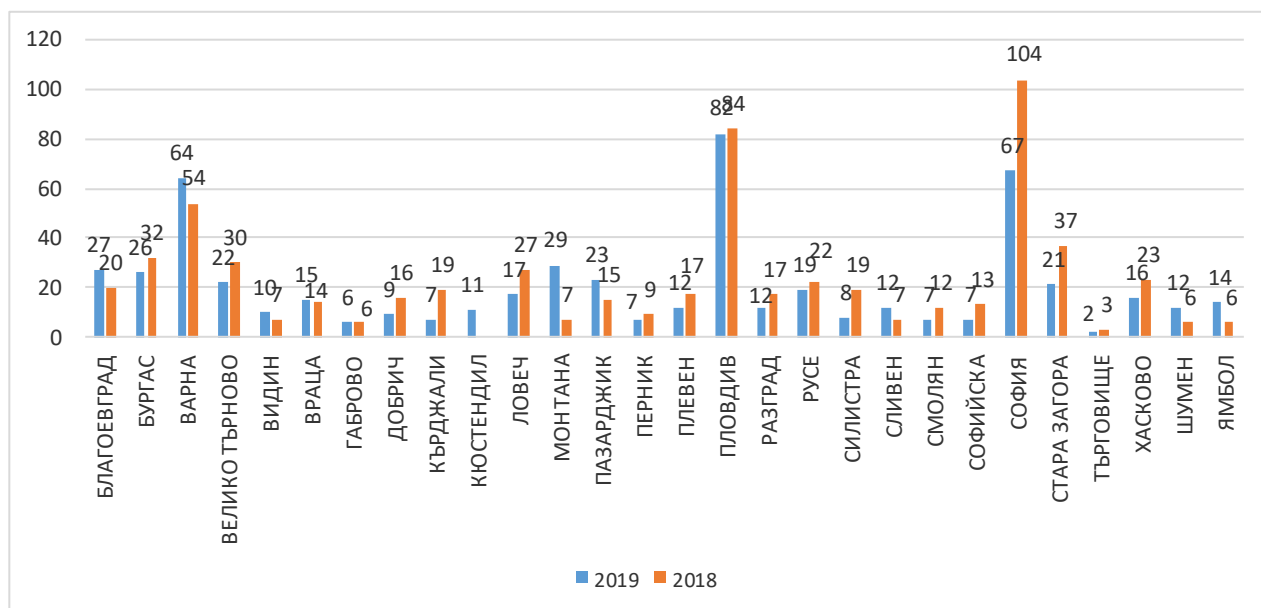


За месец януари 2019 г. най-много ранени вследствие на ТПТП са регистрирани на територията на ОДМВР – Пловдив (82), СДВР (67) и Варна (64).

Увеличение в броя на ранените се отчита на територията на ОДМВР – Монтана (+22), Кюстендил (+11), Варна (+10), Пазарджик и Ямбол (+8), Благоевград (+7), Шумен (+6), Сливен (+5), Видин (+3) и Враца (+1).

В останалите 10 ОДМВР се отчита **намаление в броя на ранените**, като то е най-голямо на територията на СДВР (-37), ОДМВР – Стара Загора (-16), Кърджали (-12), Силистра (-11) и Ловеч (-10).

*Изменение в броя на **ранените** участници в движението по пътищата по области за периода от 01.01.2019 г. до 31.01.2019 г. спрямо същия период на 2018 г.*



През месец януари 2019 г. в сравнение със същия период на 2018 г. в 8 ОДМВР се отчита **намаление и по трите показателя** (ТПТП, загинали и ранени) – Бургас, Велико Търново, Добрич, Ловеч, Пловдив, Разград, Търговище и Хасково.

Данните показват **увеличение и по трите показателя** в 3 ОДМВР – Варна, Пазарджик и Ямбол. На територията на ОДМВР – Габрово се отчита задържане на показателите. В останалите дирекции се наблюдава колебание на данните спрямо предходната година.

III. ХАРАКТЕРИСТИКА НА УЧАСТНИЦИТЕ В ПТП:

През януари 2019 г. най-голям е броят на загиналите и ранени в ТПТП водачи – 16 загинали и 247 ранени. При пешеходците травматизмът е разпределен, както следва – 14 загинали и 169 ранени, при пътниците – 5 загинали и 205 ранени. Няма загинали работници на пътя, ранен е един.

През отчетния период на 2019 г. най-много ТПТП са настъпили в резултат на **извършени нарушения от водачите** – 436 произшествия (95,20% от общо 458 ТПТП), при които са загинали 33 участници в движението (94,29% от всички 35 загинали) и са ранени 542 (96,10% от всички 564 ранени). През периода на 2018 г. поради нарушения на водачите са настъпили 488 ТПТП (96,63% от общо 505 ТПТП) с 40 загинали (90,91% от общо 44 загинали) и 610 ранени (97,44% от общо 626 ранени).

През периода от 01.01.2019 г. до 31.01.2019 г. делът на произшествията поради нарушения на **пешеходци** е 3,06% (14 ПТП с 1 загинал и 13 ранени).

IV. РАЗПРЕДЕЛЕНИЕ НА ТПТП ПО ВИД – ОБЩА ХАРАКТЕРИСТИКА:

Разпределението на ТПТП по вид за първия месец на 2019 г. се свежда до три основни структурно определящи групи, към които се отнасят над 97,14% от загиналите участници в движението по пътищата.

Вид на ПТП	ТПТП	Загинали	Ранени
Блъскане на пешеходец	167	14	155
ПТП с единични МПС/ППС	122	13	142
Сблъскване между МПС/ППС	147	7	243

• Блъскане на пешеходец:

Настъпили са **167 ТПТП** (36,42% от всички 458 ТПТП и 38,30% от 436 ТПТП, допуснати от водачи) с **14 загинали** (40,00% от всички 35 загинали и 42,42% от 33 загинали при ПТП поради нарушения на водачи) и със **155 ранени** (27,48% от всички 564 ранени и 28,60% от 542 ранени при ПТП поради нарушения на водачи). При този вид инциденти в приблизително всяко 12 ТПТП е загинал участник в движението по пътищата.

• ПТП с единични ППС:

Настъпили са **122 ТПТП** с единични ППС (26,64% от всички 458 ТПТП и 27,98% от 436 ТПТП, допуснати от водачи) с **13 загинали** (37,14% от всички 35 загинали и 39,39% от 33 загинали при ПТП поради нарушения на водачи) и **142 ранени** (25,18% от

всички 564 ранени и 26,20% от 542 ранени при ПТП поради нарушения на водачи). При този вид инциденти във всяко 9 ТПТП е загивал участник в движението по пътищата.

• **Сблъскване между МПС/ППС:**

Броят на този вид ПТП е **147** (32,10% от всички 458 ТПТП и 33,72% от 436 ТПТП, допуснати от водачи), при които са загинали **7** (20,00% от всички 35 загинали и 20,59% от 33 загинали при ПТП поради нарушения на водачи) и са ранени **243** (43,09% от всички 564 ранени и 44,83% от 542 ранени при ПТП поради нарушения на водачи). При сблъскване между ППС е най-голям броят на ранените. При този вид инциденти във всяко 21 ТПТП е загивал участник в движението по пътищата.

V. ХАРАКТЕРИСТИКА НА ПТП С ДЕЦА:

В резултат на ТПТП през януари 2019 г. **няма загинали деца** (за периода на 2018 г. – 1 дете) и са **ранени 56 деца** (за същия период 2018 г. броят е 63 – със 7 повече). Отчита се намаление на загиналите и ранените при ТПТП деца.

По вид на участник в ПТП травматизмът сред подрастващите е разпределен, както следва:

- пътници – **0 загинали и 28 ранени** (за периода на 2018 г. – 1/33);
- пешеходци – **0 загинали и 27 ранени** (за периода на 2018 г. – 0/27);
- водачи – **0 загинали и 1 ранени** (за периода на 2018 г. – 0/3).

Възрастови групи	Вид на участник в ПТП						ОБЩО	
	ВОДАЧ		ПЕШЕХОДЕЦ		ПЪТНИК		Загинали	Ранени
	Загинали	Ранени	Загинали	Ранени	Загинали	Ранени		
под 6 години	0	1	0	1	0	7	0	9
от 6 до 9 год.	0	0	0	5	0	4	0	9
от 10 до 14 год.	0	0	0	12	0	4	0	16
от 15 до 17 год.	0	0	0	9	0	13	0	22

VI. ПРОИЗШЕСТВИЯ С ВЪЗРАСТНИ ХОРА (НАД 64 ГОДИНИ):

През месец януари 2019 г. при ТПТП са загинали **12** (34,29% от всички 35 загинали) и са **ранени 101** (17,91% от всички 564 ранени) участници в движението по пътищата **над 64 години**. В сравнение със същия период на 2018 г. през 2019 г. броят на загиналите в тази възрастова група е намалял с 1, а на ранените – с 2. От общо 12 загинали на възраст над 64 г. през януари 2019 г. 7 са пешеходци (50,00% от общо 14 загинали пешеходци), 3 са пътници (60,00% от общо 5 загинали пътници), 2 са водачи (12,50% от общо 16 загинали водачи).

Възрастови групи	Вид на участник в ПТП за януари 2019 г.						Общо	
	ВОДАЧ		ПЕШЕХОДЕЦ		ПЪТНИК		Загинали	Ранени
	Загинали	Ранени	Загинали	Ранени	Загинали	Ранени		
над 64 години	2	25	7	53	3	23	12	101

VII. ХАРАКТЕРИСТИКА НА ОСНОВНИТЕ ПРИЧИНИ ЗА ТПТП (НАРУШЕНИЯ НА ВОДАЧИТЕ):

През първия месец на 2019 г. ТПТП най-често са настъпвали поради **нарушения на водачите** – 436 произшествия с 33 загинали и 542 ранени. Най-често допусканите нарушения продължават да са *скоростта, отнемането на предимство и неправилните маневри*. Загиналите поради тези *три вида нарушения* са 22 или 66,67% от общо 33 загинали поради нарушения на водачите, а ранените са 447 или 82,47% от общия брой 542 ранени поради нарушения на водачите.

Данни за януари 2019 г.	ТПП	Загинали	Ранени
Общо	458	35	564
Общо поради нарушения на водачите	436	33	542
От тях (<i>общо за посочените</i>)	330	21	422
– <i>скорост</i>	142	14	185
– <i>отнемане на предимство</i>	113	4	135
– <i>неправилни маневри</i>	75	3	102

По причина *скорост* са настъпили **142 произшествия** (32,57% от всички 436 ТПТП поради нарушения на водачите) с **14 загинали** (42,42% от всички 33 загинали поради нарушения на водачите) и **185 ранени** (34,13% от всички 542 ранени поради нарушения на водачите). Несъобразената скорост се проявява предимно по отношение на пътните условия, при намалена и ограничена видимост, при наличие на деца и други.

Тежките ТПП, настъпили поради *отнемане на предимство*, включително и това на пешеходци, са **113 ТПП** (25,92% от 436 ТПТП поради нарушения на водачите) с **4 загинали** (12,12% от загиналите 33 поради нарушения на водачите) и **135 ранени** (24,91% от ранените 542 поради нарушения на водачите). Най-често се отнема предимство: на пешеходците (79 ТПП с 4 загинали и 77 ранени); на ППС при кръстовище (25/0/42); при завиване (5/0/11). **За отчетния период всички загинали в ТПТП поради причина отнемане на предимство са при отнемане предимство на пешеходец.**

Поради *неправилни маневри* на водачите са настъпили **75 ТПТП** (17,20% от всички 436 ТПТП поради нарушения на водачите), с **3 загинали** (9,09% от загиналите 33 поради нарушения на водачите) и **102 ранени** (18,82% от ранените 542 поради нарушения на водачите). Неправилните маневри, поради които са възникнали ТПТП, са: внезапната промяна на посоката на движение, неправилното движение на заден ход, навлизането в насрещното движение, неправилното завиване наляво, неправилното завиване в обратна посока, неправилното изпреварване при забрана с маркировка/знак, неправилното изпреварване при ограничена/ намалена видимост, неправилното преминаване в съседна пътна лента, неправилното изпреварване при насрещно движещо се ППС.

При *управление на МПС с концентрация на алкохол в кръвта* са настъпили **3 от регистрираните 33 произшествия** поради нарушения на водачите, като **е загинал 1 участник** в движението по пътищата, а **ранените са 4**.

VIII. ХАРАКТЕРИСТИКА НА ПТП ПО МЯСТО:

1. Разпределение по населено/извъннаселено място:

През януари 2019 г. в населени места са настъпили **292 ТПТП**, а извън тях – **166 ТПТП**. За периода на предходната 2018 г. ТПТП в населени места са били 339, а в извъннаселени – 166.

Разпределение на ТПТП в населени и извъннаселени места:

Място	ТПП	Загинали	Ранени
Населено място	292	17	325
Извъннаселено място	166	18	239
Общо	458	35	564

В населените места през отчетния период на 2019 г. при **292 ТПТП** са **загинали 17** и са **ранени 325** участници в движението по пътищата. В градовете броят на ТПТП е 267 с 15 загинали и 299 ранени. В селата са настъпили 25 ТПТП с 2 загинали и 26 ранени. **Настъпилите в градовете ТПТП и ранените при тях са приблизително 11 пъти (10,68) повече от тези в селата, загиналите – 7,5 пъти повече, а ранените – 11,5 пъти повече.** Запазва се тенденцията ТПТП, настъпили извън населени места, да са с по-голяма тежест от тези в населените (при инциденти извън населените места във всяко 9 ТПТП е загивал човек, а в населените – във всяко 17). При по-малък брой ТПТП извън населените места (166 срещу 292) броят на загиналите е по-голям от този в населените места.

2. Разпределение по клас на пътя извън населените места:

На първокласни пътища са настъпили **46 ТПТП** със **7 загинали и 60 ранени**.

На второкласни пътища са настъпили **най-много ТПТП – 48**, с **5 загинали и 67 ранени**.

На третокласни пътища – **35 ТПТП** с **4 загинали и 56 ранени**.

На общински пътища – **23 ТПТП** с **1 загинал и 37 ранени**.

На автомагистрала – **14 ТПТП** с **1 загинал и 19 ранени**.

Клас на пътя	ТПП	Загинали	Ранени
I клас	46	7	60
II клас	48	5	67
III клас	35	4	56
Автомагистрала	14	1	19
Общински	23	1	37
Общо	166	18	239

Информация за настъпилите ТПТП, загинали и ранени по общини и населени места е приложена по-долу.

IX. РАЗПРЕДЕЛЕНИЕ НА ПТП, ЗАГИНАЛИ И РАНЕНИ ПО ОБЩИНИ:

Област/Община	Брой ПТП	Брой загинали	Брой ранени
Общо за област БЛАГОЕВГРАД	23	2	27
БЛАГОЕВГРАД	8	1	10
ГОЦЕ ДЕЛЧЕВ	2	0	2
КРЕСНА	2	1	2
ПЕТРИЧ	4	0	5
САНДАНСКИ	5	0	5
СИМИТЛИ	2	0	3
Общо за област БУРГАС	22	3	26
АЙТОС	1	0	1
БУРГАС	12	2	12
КАРНОБАТ	2	0	2
НЕСЕБЪР	2	1	2
СУНГУРЛАРЕ	3	0	7
ЦАРЕВО	2	0	2
Общо за област ВАРНА	49	4	64
АВРЕН	1	0	1
АКСАКОВО	6	1	13
БЕЛОСЛАВ	2	0	3
ВАРНА	35	2	39
ВЪЛЧИ ДОЛ	1	1	2
ДЕВНЯ	1	0	3
ДЪЛГОПОЛ	1	0	1
ПРОВАДИЯ	1	0	1
СУВОРОВО	1	0	1
Общо за област ВЕЛИКО ТЪРНОВО	14	0	22
ВЕЛИКО ТЪРНОВО	8	0	11
ГОРНА ОРЯХОВИЦА	1	0	2
ЛЯСКОВЕЦ	1	0	3
ПАВЛИКЕНИ	2	0	4
СВИЩОВ	2	0	2
Общо за област ВИДИН	7	0	10
ВИДИН	6	0	9
РУЖИНЦИ	1	0	1
Общо за област ВРАЦА	16	1	15
БОРОВАН	1	0	1
БЯЛА СЛАТИНА	2	0	2
ВРАЦА	6	0	6
КОЗЛОДУЙ	1	0	1
КРИВОДОЛ	3	0	3

МЕЗДРА	1	1	0
ОРЯХОВО	1	0	1
РОМАН	1	0	1
Общо за област ГАБРОВО	6	0	6
ГАБРОВО	3	0	3
СЕВЛИЕВО	3	0	3
Общо за област ДОБРИЧ	9	0	9
БАЛЧИК	1	0	1
ДОБРИЧ-ГРАД	5	0	5
ДОБРИЧКА	1	0	1
КАВАРНА	1	0	1
ТЕРВЕЛ	1	0	1
Общо за област КЪРДЖАЛИ	7	0	7
КЪРДЖАЛИ	5	0	5
ЧЕРНООЧЕНЕ	2	0	2
Общо за област КЮСТЕНДИЛ	7	0	11
ДУПНИЦА	4	0	4
КЮСТЕНДИЛ	2	0	6
НЕВЕСТИНО	1	0	1
Общо за област ЛОВЕЧ	12	2	17
ЛЕТНИЦА	1	0	1
ЛОВЕЧ	5	2	9
ЛУКОВИТ	2	0	2
ТРОЯН	3	0	3
УГЪРЧИН	1	0	2
Общо за област МОНТАНА	17	0	29
БЕРКОВИЦА	1	0	1
ВЪЛЧЕДРЪМ	1	0	1
ВЪРШЕЦ	1	0	1
МОНТАНА	14	0	26
Общо за област ПАЗАРДЖИК	19	1	23
БЕЛОВО	1	0	3
ВЕЛИНГРАД	3	1	2
ПАЗАРДЖИК	11	0	14
ПАНАГЮРИЩЕ	1	0	1
ПЕЩЕРА	2	0	2
СЕПТЕМВРИ	1	0	1
Общо за област ПЕРНИК	5	0	7
БРЕЗНИК	1	0	3
ПЕРНИК	2	0	2
РАДОМИР	2	0	2
Общо за област ПЛЕВЕН	10	1	12
ДОЛНИ ДЪБНИК	1	0	2

КНЕЖА	1	0	1
ПЛЕВЕН	6	1	6
ЧЕРВЕН БРЯГ	2	0	3
Общо за област ПЛОВДИВ	61	2	82
АСЕНОВГРАД	5	0	8
КАЛОЯНОВО	1	0	3
КАРЛОВО	4	0	8
МАРИЦА	7	1	9
ПЕРУЩИЦА	1	0	1
ПЛОВДИВ	33	1	38
РАКОВСКИ	1	0	1
РОДОПИ	2	0	3
САДОВО	3	0	7
СОПОТ	1	0	1
СЪЕДИНЕНИЕ	2	0	2
ХИСАРЯ	1	0	1
Общо за област РАЗГРАД	7	0	12
КУБРАТ	1	0	2
РАЗГРАД	5	0	9
ЦАР КАЛОЯН	1	0	1
Общо за област РУСЕ	17	3	19
БОРОВО	2	0	2
БЯЛА	1	0	1
ДВЕ МОГИЛИ	3	2	6
РУСЕ	11	1	10
Общо за област СИЛИСТРА	9	1	8
АЛФАТАР	1	0	1
ДУЛОВО	1	0	1
СИЛИСТРА	6	1	5
ТУТРАКАН	1	0	1
Общо за област СЛИВЕН	8	0	12
НОВА ЗАГОРА	4	0	7
СЛИВЕН	4	0	5
Общо за област СМОЛЯН	6	1	7
ДОСПАТ	1	0	1
ЗЛАТОГРАД	1	0	1
СМОЛЯН	3	1	3
ЧЕПЕЛАРЕ	1	0	2
Общо за област СОФИЙСКА	9	3	7
БОЖУРИЩЕ	1	0	1
БОТЕВГРАД	2	2	1
ГОДЕЧ	1	0	1
ДОЛНА БАНЯ	1	0	1

ЕЛИН ПЕЛИН	1	0	1
ИХТИМАН	1	0	1
ПРАВЕЦ	1	1	0
СВОГЕ	1	0	1
Общо за област СОФИЯ	60	7	67
СТОЛИЧНА	60	7	67
Общо за област СТАРА ЗАГОРА	18	3	21
БРАТЯ ДАСКАЛОВИ	1	0	1
КАЗАНЛЪК	3	1	3
ПАВЕЛ БАНЯ	1	0	1
РАДНЕВО	2	0	2
СТАРА ЗАГОРА	11	2	14
Общо за област ТЪРГОВИЩЕ	2	0	2
ПОПОВО	1	0	1
ТЪРГОВИЩЕ	1	0	1
Общо за област ХАСКОВО	15	0	16
ДИМИТРОВГРАД	2	0	2
МИНЕРАЛНИ БАНИ	1	0	1
СИМЕОНОВГРАД	1	0	1
ХАРМАНЛИ	1	0	2
ХАСКОВО	10	0	10
Общо за област ШУМЕН	10	0	12
ВЕНЕЦ	1	0	1
ШУМЕН	9	0	11
Общо за област ЯМБОЛ	13	1	14
БОЛЯРОВО	1	0	1
ЕЛХОВО	2	0	2
СТРАЛДЖА	3	1	3
ТУНДЖА	2	0	3
ЯМБОЛ	5	0	5
Общо	458	35	564

ОТДЕЛ „ПЪТНА ПОЛИЦИЯ“
ГЛАВНА ДИРЕКЦИЯ „НАЦИОНАЛНА ПОЛИЦИЯ“