

МИНИСТЕРСТВО НА ВЪТРЕШНИТЕ РАБОТИ

СЕДМИЧНА ИНФОРМАЦИЯ

относно миграционната обстановка в Република България
за периода от 07.01.2019 г. до 13.01.2019 г.

Ключови показатели за периода	
Общ брой задържани за периода	13
Общ брой получили бежански и хуманитарен статут	11
Общ брой самоволно напуснали домовете на ДАБ-МС	18
Общ брой изведени лица от страната	11

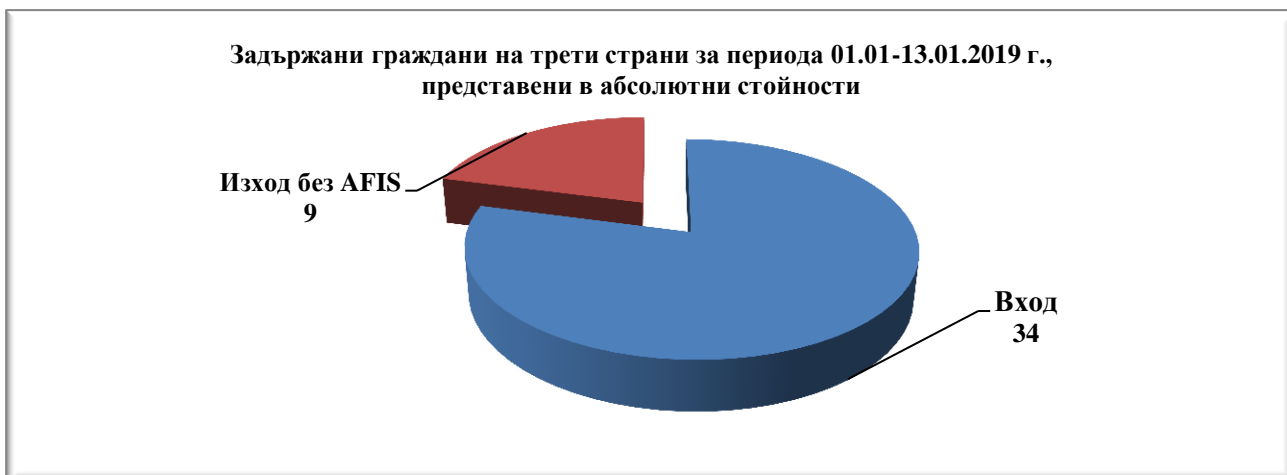
I. СЪСТОЯНИЕ НА МИГРАЦИОННИЯ НАТИСК

1. ОБЩО ЗАДЪРЖАНИ ГРАЖДАНИ НА ТРЕТИ СТРАНИ НА ВХОД И ИЗХОД БЕЗ РЕГИСТРАЦИЯ

През периода 07.01-13.01.2019 г. са задържани общо **13** граждани на трети страни,¹ от които 7 на вход и 6 на изход на държавната граница без регистрация от органите на МВР. Отчита се 56,7% намаление в сравнение с предходната седмица, когато са задържани 30 лица.

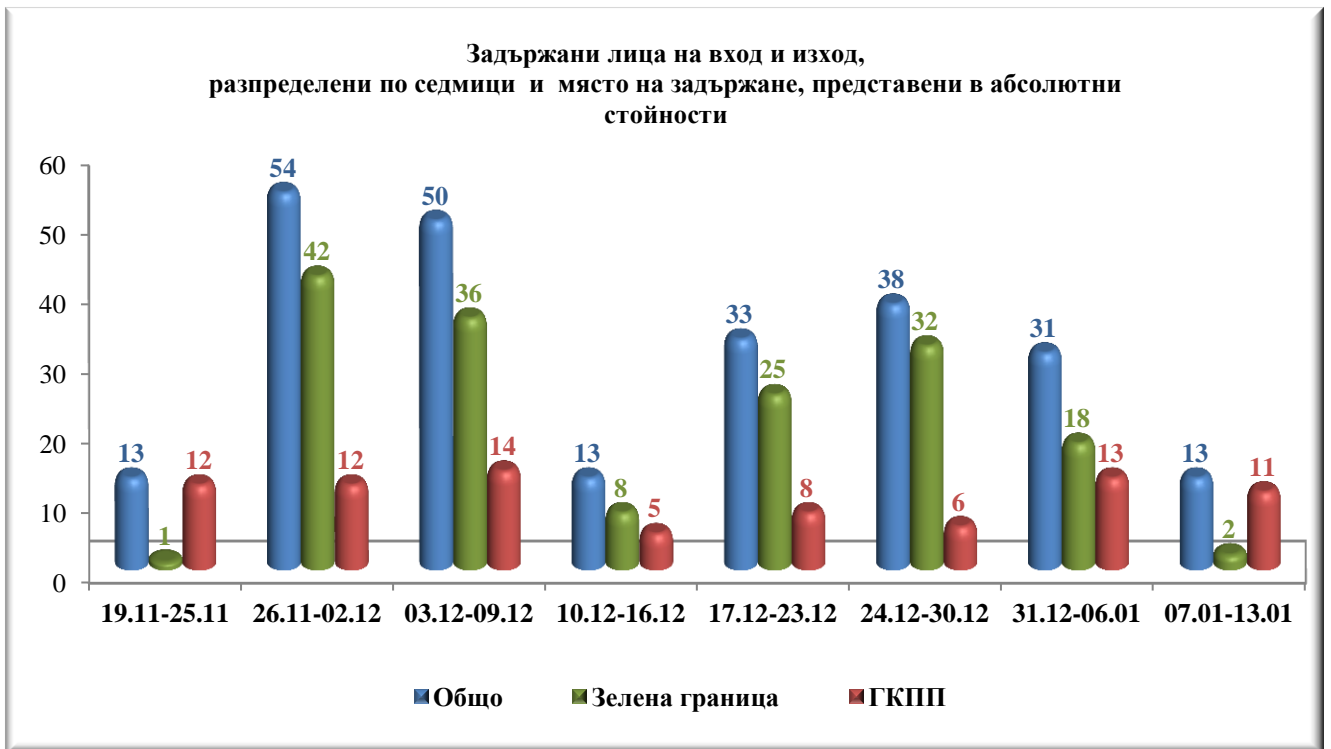


През периода 01-13.01.2019 г. са задържани общо **43** граждани на трети страни, от които на вход на държавната граница – 34, на изход без регистрация – 9 лица.



¹ Под „общо задържани граждани на трети страни“ се разглеждат само новоустановени лица, чиито данни не фигурират в системата AFIS и за пръв път се регистрира тяхното нелегално пребиваване. Показателят не измерва натовареността на границите на Република България.

През отчетния период на вход и изход (с и без регистрация в AFIS) са задържани общо **13** граждани на трети страни, от които 2 на зелена граница и 11 на ГКПП.



2. ЗАДЪРЖАНИ НА ВХОД

През разглеждания период на вход на държавната граница са задържани **7** граждани на трети страни на българо-турска граница (2 на зелена граница и 5 на ГКПП). Отчита се 74,1% намаление в сравнение с предходната седмица (27 лица).

През периода 01-13.01.2019 г. на вход са задържани общо **34** граждани на трети страни, от които 20 на зелена граница и 14 на ГКПП. Наблюдава се 24,4% намаление спрямо същия период на 2018 г., когато на вход са задържани 45 лица.

Задържани незаконни мигранти на вход на държавната граница				
Граница	Общо за седмицата	За периода 01.01-13.01.2019 г.		
		Общо	Зелена граница	ГКПП
Българо-турска	7	17	3	14
Българо-сръбска	0	0	0	0
Българо-македонска	0	0	0	0
Въздушна	0	0	0	0
Морска	0	0	0	0
Българо-гръцка	0	17	17	0
Българо-румънска	0	0	0	0
Общо задържани	7	34	20	14

Сред задържаните от началото на годината на вход на държавната граница преобладават гражданите на Афганистан – 55,8%.

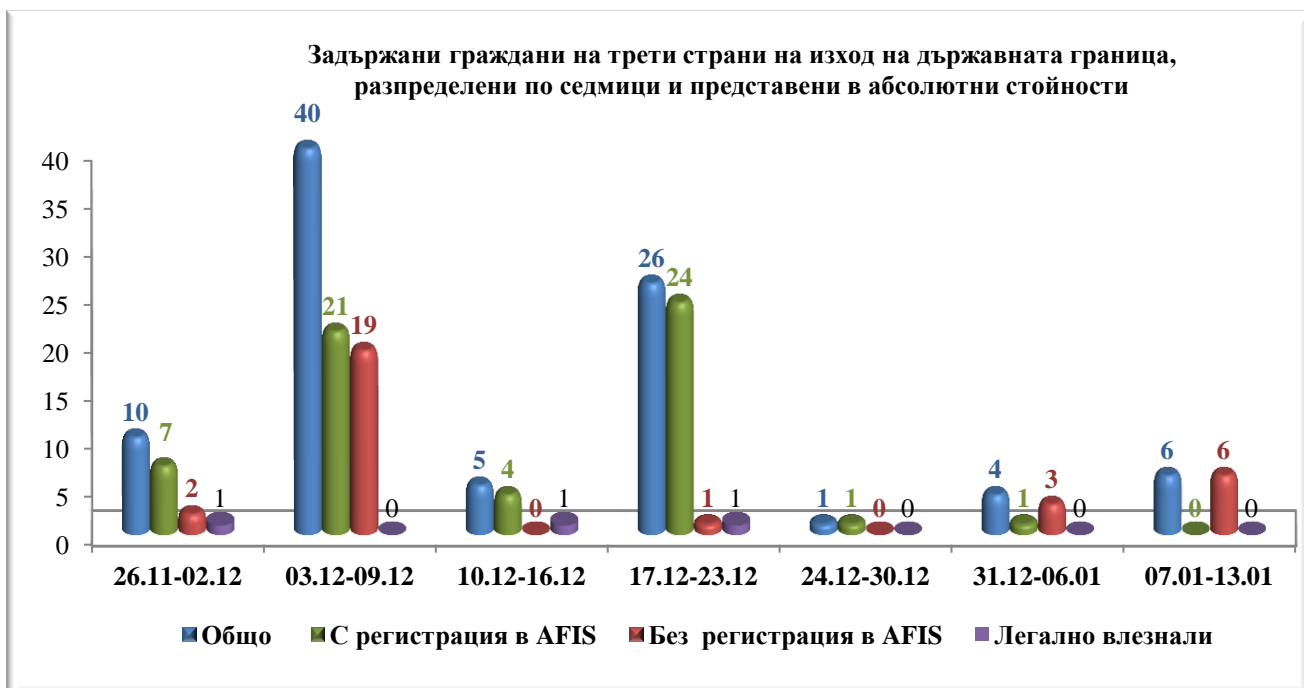
Националност на задържаните на вход на държавната граница граждани на трети страни за периода 01.01-13.01.2019 г.		
Националност	Брой	% от общия брой
Афганистан	19	55,8
Иран	4	11,8
Сирия	4	11,8
Пакистан	2	5,9
Турция	1	2,9
Други	4	11,8
Общ брой нарушители	34	100

3. ЗАДЪРЖАНИ НА ИЗХОД

На изход на държавната граница са задържани **6** граждани на трети страни на ГКПП на българо-румънска граница. Всички лица са без регистрация от органите на МВР. За сравнение през предходната седмица са задържани 4 лица.

През периода 01-13.01.2019 г. на изход на държавната граница са задържани **10** лица (**9** без AFIS) на ГКПП. Наблюдава се 60% намаление спрямо същия период на 2018 г. (25 лица, от които 2 без AFIS).

Задържани незаконни мигранти на изход на държавната граница				
Граница	Общо за седмицата	За периода 01.01-13.01.2019 г.		
		Общо	Зелена граница	ГКПП
Българо-турска	0	0	0	0
Българо-сръбска	0	0	0	0
Българо-македонска	0	0	0	0
Въздушна	0	1	0	1
Морска	0	0	0	0
Българо-гръцка	0	0	0	0
Българо-румънска	6	9	0	9
Общо задържани	6	10 (9 без AFIS)	0	10



Сред задържаните от началото на годината на изход на държавната граница преобладават гражданите на Ирак – 30%.

Националност на задържаните на изход на държавната граница граждани на трети страни за периода 01.01-13.01.2019 г.		
Националност	Брой	% от общия брой
Ирак	3	30,0
Сирия	2	20,0
Турция	2	20,0
Афганистан	1	10,0
Иран	1	10,0
Индия	1	10,0
Общ брой нарушители	10	100

4. УСТАНОВЕНИ В НЕЗАКОНЕН ПРЕСТОЙ ВЪВ ВЪТРЕШНОСТТА НА СТРАНАТА ГРАЖДАНИ НА ТРЕТИ СТРАНИ

От началото на годината до 13.01.2019 г. в незаконен престой във вътрешността на страната са установени **7** граждани на трети страни. Преобладават лицата на Афганистан – 42,9%.

II. НАСТАНЕНИ ЛИЦА В ЦЕНТРОВЕТЕ НА ДЪРЖАВНАТА АГЕНЦИЯ ЗА БЕЖАНЦИТЕ

Настанени в центровете на ДАБ-МС към 13.01.2019 г.						
Капацитет	Настанени към 13.01.2019 г.	Процент на запълване	Приети през периода 07.01-13.01.2019 г.			Настанени лица с предоставена закрила
			От ДМ	От ГДПП	На самоход	
5190	432	8,3	9	0	0	36

Националност на настанените в центровете на ДАБ-МС		
Националност	Брой	% от общия брой
Ирак	132	30,5
Афганистан	116	26,8
Сирия	93	21,6
Пакистан	15	3,5
Други националности	76	17,6

Напуснали центровете на ДАБ-МС през периода 07.01-13.01.2019 г.				
Лица, настанени на външен адрес за собствена сметка	Напуснали през периода			
	С предоставена закрила	Самоволно напуснали	Предадени лица на ДМ	Общо напуснали
178	4	18	1	22

Предоставени статuti от ДАБ-МС през периода 07.01-13.01.2019 г.			
Предоставен бежански статут	Предоставен хуманитарен статут	Откази	Общо предоставени статuti
7	4	21	11

III. НАСТАНЕНИ В ДОМОВЕТЕ НА ДИРЕКЦИЯ „МИГРАЦИЯ”–МВР ГРАЖДАНИ НА ТРЕТИ СТРАНИ

Състояние на домовете на ДМ-МВР към 13.01.2019г.					
Капацитет	Настанени към 13.01.2019 г.	Процент на запълване	Настанени през периода 07.01-13.01.2019 г.	Брой лица с подадени молби до ДАБ-МС към 13.01.2019 г.	Брой лица, предадени на ДАБ-МС, през периода 07.01-13.01.2019 г.
700	207	29,6	10	39	1

Националност на настанените в домовете на ДМ-МВР към 13.01.2019 г.		
Националност	Брой	% от общия брой
Афганистан	111	53,6
Иран	19	9,2
Пакистан	15	7,3
Ирак	14	6,7
Сирия	8	3,9
Други националности	40	19,3

IV. ПРИНУДИТЕЛНО И ДОБРОВОЛНО ВЪРНАТИ ГРАЖДАНИ НА ТРЕТИ СТРАНИ, НЕЗАКОННО ПРЕБИВАВАЩИ НА ТЕРИТОРИЯТА НА СТРАНАТА

През седмицата са върнати **11** незаконно пребиваващи граждани на трети страни.

През периода 01-13.01.2019 г. са върнати общо **18** незаконно пребиваващи граждани на трети страни, разпределени както следва:

- 11 са върнати принудително;
- 4 с наложени принудителни административни мерки са напуснали доброволно страната със собствени средства;
- 3 са върнати със съдействието на дирекция „Миграция“ в изпълнение на програми за подпомогнато (асистирано) доброволно връщане.

Сред върнатите граждани на трети страни преобладават лицата от Ирак – 22,2%.