



**РЕПУБЛИКА БЪЛГАРИЯ**  
**МИНИСТЕРСТВО НА ВЪТРЕШНИТЕ РАБОТИ**

---

**СЕДМИЧНА ИНФОРМАЦИЯ**

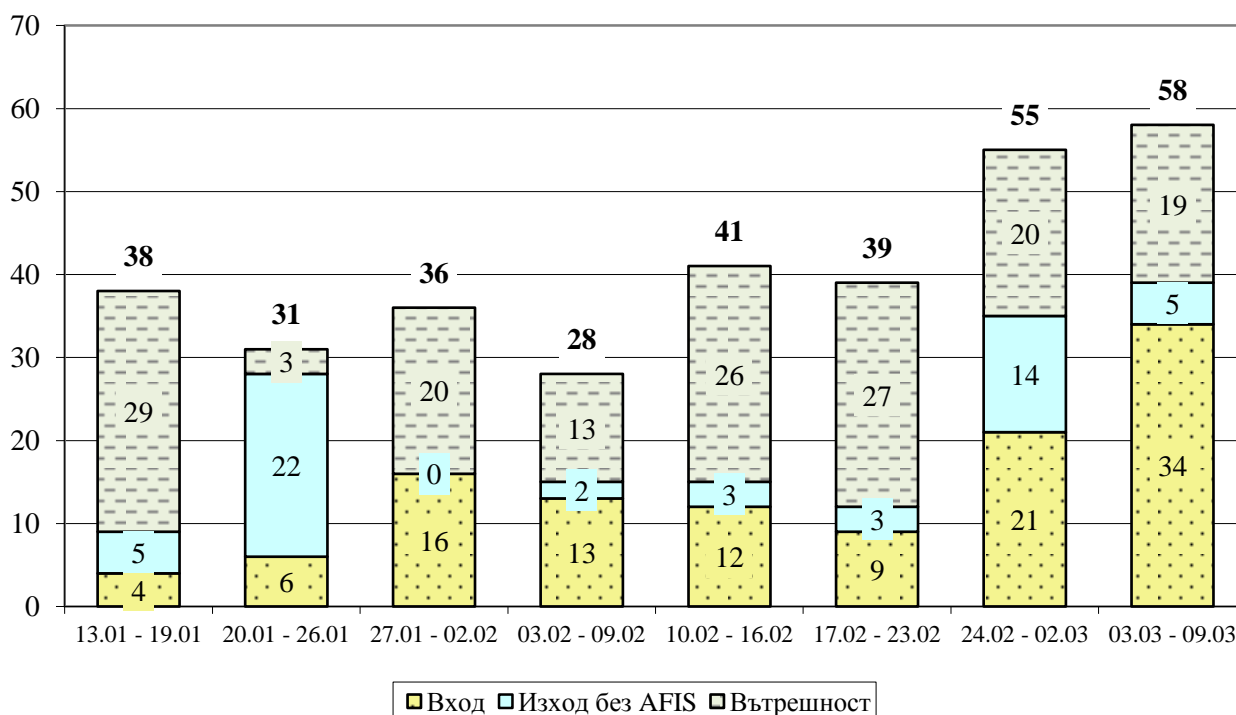
относно миграционната обстановка в Република България,  
за периода 08.00 ч. на 02.03.2017 г. до 08.00 ч. на 09.03.2017 г.

Ключови показатели за седмицата	
Общ брой задържани за седмицата	58
Общ брой лица задържани по чл. 280 и чл. 281 от НК	3
Общ брой получили бежански и хуманитарен статут	2
Общ брой самоволно напуснали домовете на ДАБ-МС	221
Общ брой изведени лица от страната	19

## I. СЪСТОЯНИЕ НА МИГРАЦИОННИЯ НАТИСК

### 1. ОБЩО ЗАДЪРЖАНИ ЧУЖДЕНЦИ

**Графика 1: Общо задържани на вход, на изход на държавната граница без регистрация от органите на МВР и във вътрешността на страната**



През периода от 08.00 ч. на 02.03.2017 г. до 08.00 ч. на 09.03.2017 г на вход, на изход на държавната граница без регистрация от органите на МВР и във вътрешността на страната са задържани **общо 58** чужденци.<sup>1</sup>

В сравнение с предишната седмица, когато са задържани 55 чужденци, **се наблюдава намаление с 5%**.

От началото на годината до 09.03.2017 г. на вход, на изход на държавната граница без регистрация от органите на МВР и във вътрешността на страната са задържани **общо 446** чужденци.

<sup>1</sup> Под „общо задържани чужденци“ се разглеждат само новоустановени лица, чиито данни не фигурират в системата AFIS и за пръв път се регистрира тяхното нелегално пребиваване. Показателят не измерва натовареността на границите на Република България.

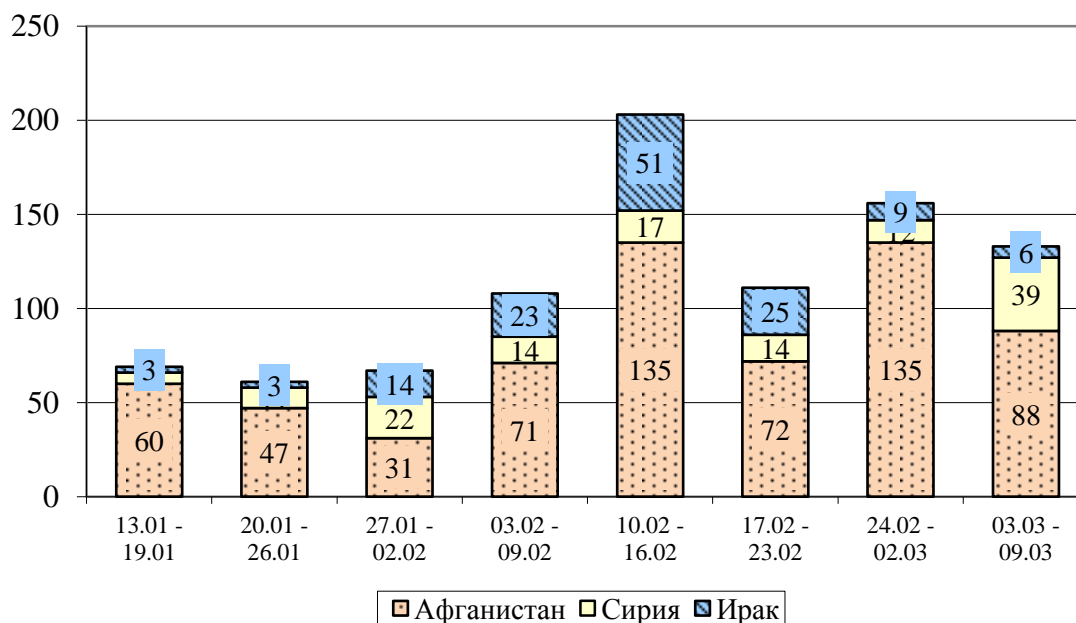
Таблица 1

Общо задържани чужденци за периода 02.03.2017 г. - 09.03.2017 г.			
На вход на държавната граница	На изход на държавната граница без регистрация от органите на МВР	Във вътрешността на страната	Общо
34	5	19	58

Таблица 2

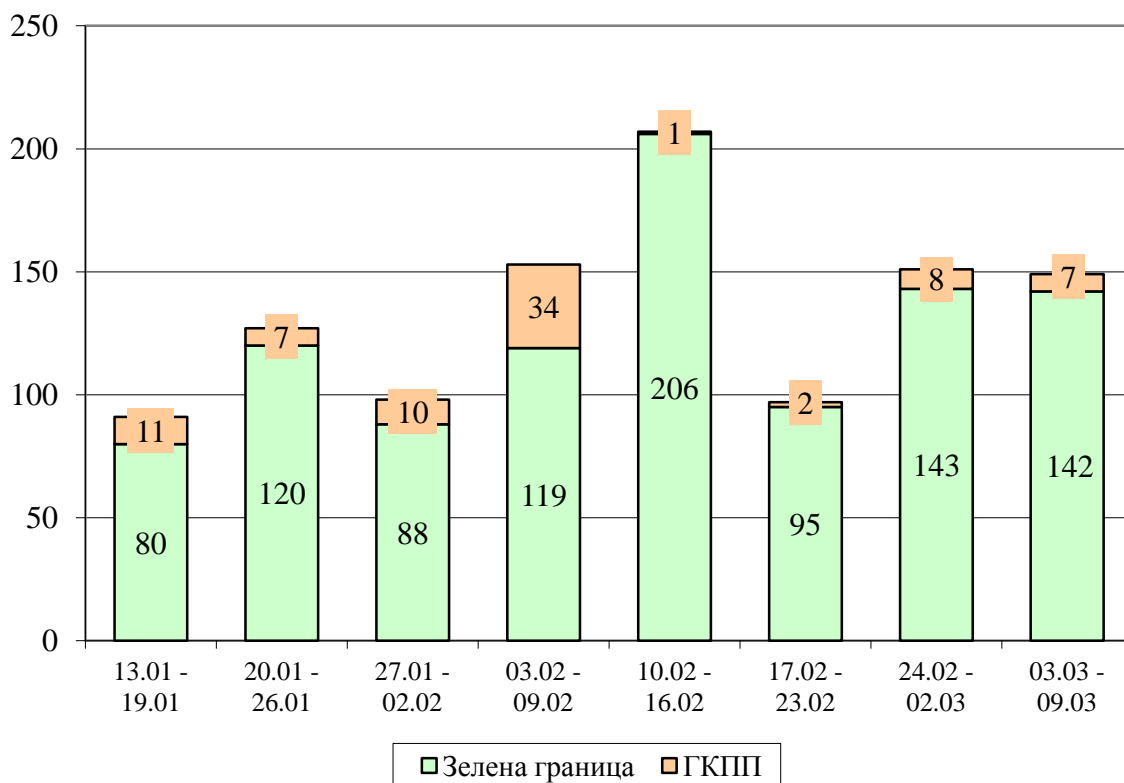
Общо задържани чужденци от началото на годината до 09.03.2017 г.			
На вход на държавната граница	На изход на държавната граница без регистрация от органите на МВР	Във вътрешността на страната	Общо
153	71	222	446

Графика 2: Основни националности на задържаните на вход, на изход на държавната граница и във вътрешността на страната



## 2. НАТОВАРЕНОСТ НА ГРАНИЦИТЕ

**Графика 3: Общо задържани на вход и изход на зелена граница и ГКПП**



**Графика 4: Брой установени лица по чл. 280 и чл. 281 от НК за каналджийска дейност**

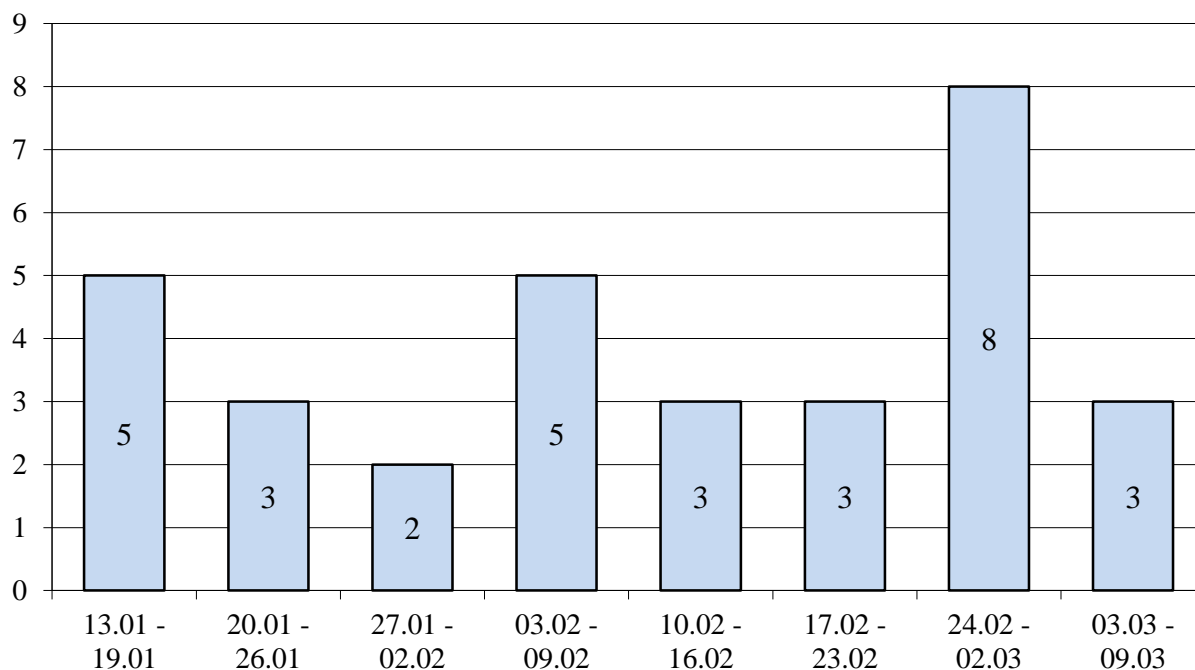


Таблица 3

Данни на Агенция „Фронтекс“ <sup>2</sup> за задържани мигранти от съседни държави на границите им с Република България за периода 02.03.2017 г. – 08.03.2017 г.		
	На вход от Република България	На изход към Република България
Гърция	0	0
Македония	0	0
Сърбия	1	0
Румъния	0	0

### 3. ЗАДЪРЖАНИ НА ВХОД

През периода от 08.00 ч. на 02.03.2017 г. до 08.00 ч. на 09.03.2017 г. на вход на държавната граница са задържани **34** граждани на трети страни, от които **29** на българо-турска зелена граница (през предходния отчетен период са задържани 21 лица) и **5** лица на българо-турска граница на ГКПП. В сравнение с предходната седмица се регистрира **увеличение** в броя на задържаните лица **със 62%**.

От началото на годината до 09.03.2017 г. на вход са задържани общо **153** граждани на трети страни.

Таблица 4

Задържани незаконни мигранти на вход на държавната граница за периода 01.01- 09.03.2017 г.				
Граница	Общо за седмицата	Общо	Зелена граница	ГКПП
Българо-турска	34	153	122	31
Българо-сръбска	0	0	0	0
Българо-македонска	0	0	0	0
Въздушна	0	0	0	0
Морска	0	0	0	0
Българо-гръцка	0	0	0	0
Българо-румънска	0	0	0	0
<b>Общо задържани</b>	<b>34</b>	<b>153</b>	<b>122</b>	<b>31</b>

Таблица 5

Националност на установените и задържани на вход на държавната граница граждани на трети страни за периода 01.01- 09.03.2017 г.		
Националност	Брой	% от общия брой
Сирия	57	37,3%
Афганистан	51	33,3%
Ирак	12	7,8%
Пакистан	11	7,2%
Турция	10	6,6%
Други	12	7,8%

<sup>2</sup> Данните са от ежедневен бюлетин на Агенция „Фронтекс“ за Западнобалканския маршрут.

#### 4. ЗАДЪРЖАНИ НА ИЗХОД

През периода от 08.00 ч. на 02.03.2017 г. до 08.00 ч. на 09.03.2017 г. на **изход** на държавната граница са задържани **115** граждани на трети страни. От тях **113** са задържани на зелена граница (108 на българо-сръбска, 4 на българо-турска и 1 лице на българо-гръцка граница). На ГКПП са задържани **2** граждани на трети страни на въздушна граница).

В сравнение с предходната седмица, когато на изход на държавната граница са задържани 130 граждани на трети страни, се отчита **намаление с 11,5 %** на задържаните лица.

От задържаните на изход през отчетния седмичен период са установени **5 лица без регистрация от органите на МВР.**

От началото на годината до 09.03.2017 г. на изход на държавната граница са задържани **1194** лица, от които **71** лица са без регистрация от органите на МВР. За сравнение със същия период на **2016** г. на изход от страната са задържани 1331 граждани на трети страни, от които 517 без регистрация.

**Таблица 6**

<b>Задържани незаконни мигранти на изход на държавната граница за периода 01.01- 09.03.2017 г.</b>				
<b>Граница</b>	<b>Общо за седмицата</b>	<b>Общо</b>	<b>Зелена граница</b>	<b>ГКПП</b>
Българо-турска	4	5	5	0
Българо-сръбска	108	1 136	1 104	32
Българо-македонска	0	8	8	0
Въздушна	2	6	0	6
Морска	0	0	0	0
Българо-гръцка	1	20	20	0
Българо-румънска	0	19	2	17
<b>Общо задържани</b>	<b>115</b>	<b>1 194</b>	<b>1 139</b>	<b>55</b>

**Таблица 7**

<b>Националност на установените и задържани на изход на държавната граница граждани на трети страни за периода 01.01- 09.03.2017 г.</b>		
<b>Националност</b>	<b>Брой</b>	<b>% от общия брой</b>
Афганистан	675	56,5%
Пакистан	308	25,8%
Ирак	129	10,8%
Сирия	29	2,4%
Иран	14	1,2%
Други националности	39	3,3%

## 5. ЗАДЪРЖАНИ ВЪВ ВЪТРЕШНОСТТА НА СТРАНАТА

През периода от 08.00 ч. на 02.03.2017 г. до 08.00 ч. на 09.03.2017 г. в СДВНЧ и РЦ-Елхово на дирекция „Миграция“ са настанени 19 чужденци, установени в незаконен престой във вътрешността на страната<sup>3</sup>. Наблюдава се незначително намаление в броя на чужденците, задържани във вътрешността на страната и предадени за настаняване през предходната седмица (20).

## II. НАСТАНЕНИ В ЦЕНТРОВЕТЕ НА ДЪРЖАВНАТА АГЕНЦИЯ ЗА БЕЖАНЦИТЕ И ДОМОВЕТЕ НА ДИРЕКЦИЯ „МИГРАЦИЯ” - МВР ГРАЖДАНИ НА ТРЕТИ СТРАНИ

Таблица 8

Настанени в центровете на ДАБ-МС към 09.03.2017 г.					
Капацитет	Настанени към 09.03.2017 г.	Процент на запълване	Приети през периода 03.03.2017 г. – 09.03.2017 г.		Капацитет
			От ДМ	От ГДПП	
5 190	3 185	61%	92	14	144

\* Забележка – приети за периода лица на самоход – 2.

Таблица 9

Националност на настанените в центровете на ДАБ-МС		
Националност	Брой	% от общия брой
Сирия	1 088	34%
Ирак	616	19%
Афганистан	1 163	37%
Пакистан	84	3%
други националности	234	7%

Таблица 10

Напуснали центровете на ДАБ-МС през периода 03.03.2017 г. – 09.03.2017 г.				
Лица, настанени на външен адрес за собствена сметка	Напуснали през периода			
	С предоставена закрита	Самоволно напуснали	Предадени лица ДМ	Общо напуснали
463	6	221	1	227

<sup>3</sup> Общият брой на чужденците, установени в незаконен престой във вътрешността на страната през предходната седмица е въз основа на писмата от сектори/групи „Миграция“ при СДВР и ОДМВР.

**Таблица 11**

<b>Предоставени статuti от ДАБ-МС през периода 03.03.2017 г. – 09.03.2017 г.</b>			
Предоставен бежански статут	Предоставен хуманитарен статут	Откази	Общо предоставени статuti
2	0	13	2

**Таблица 12**

<b>Състояние на домовете на ДМ-МВР към 09.03.2017 г.</b>					
Капацитет	Настанени към 09.03.2017г.	Процент на запълване	Настанени през периода 02.03.2017г. – 09.03.2017г.	Брой лица с подадени молби до ДАБ-МС към 09.03.2017г.	Брой лица предадени на ДАБ-МС през периода 02.03.2017г. – 09.03.2017г.
940	736	78%	39	428	92

**Таблица 13**

<b>Националност на настанените в домовете на ДМ-МВР</b>		
Националност	Брой	% от общия брой
Афганистан	405	55%
Ирак	26	4%
Сирия	39	5%
Пакистан	109	15%
Иран	11	1%
други националности	157	20%

### **III. ПРИНУДИТЕЛНО И ДОБРОВОЛНО ВЪРНАТИ ГРАЖДАНИ НА ТРЕТИ СТРАНИ, НЕЗАКОННО ПРЕБИВАВАЩИ НА ТЕРИТОРИЯТА НА СТРАНАТА**

За периода от 08.00 ч. на 02.03.2017 г. до 08.00 ч. на 09.03.2017 г. **19** върнати незаконно пребиваващи граждани на трети страни.

От началото на 2017 г. до 09.03.2017 г. са върнати общо **472** незаконно пребиваващи граждани на трети страни, разпределени както следва:

- 113 чужденци са върнати принудително;



- 125 чужденци с ПАМ са напуснали доброволно страната със собствени средства;
- 179 чужденци са върнати със съдействието на дирекция „Миграция“ в изпълнение на програми за подпомогнато (асистирано) доброволно връщане;
- 8 чужденци без наложен ПАМ са напуснали страната доброволно;
- 47 граждани на трети страни са предадени на други държави членки на ЕС, при изпълнение на процедурите за обратно приемане, съгласно Регламент 604/2013 ЕО (Регламент Дъблин).