



**РЕПУБЛИКА БЪЛГАРИЯ**  
**МИНИСТЕРСТВО НА ВЪТРЕШНИТЕ РАБОТИ**

---

**МЕСЕЧНА ИНФОРМАЦИЯ**

относно миграционната обстановка в Република България,  
към месец февруари 2017 г.

Ключови показатели за месеца	
Общ брой задържани за месеца	206
Общ брой получили бежански и хуманитарен статут	171
Общ брой самоволно напуснали домовете на ДАБ-МС	927
Общ брой изведени от страната лица	230
Общ брой задържани лица за трафик на хора през държавната граница	8

## I. СЪСТОЯНИЕ НА МИГРАЦИОННИЯ НАТИСК

### 1. ОБЩО ЗАДЪРЖАНИ ЧУЖДЕНЦИ

**Графика 1: Задържани лица за незаконно преминаване на границите и незаконно пребиваване на територията на Република България по месеци**



**Таблица 1**

	Февруари 2017 г.	Общо за 2017 г.	Февруари 2017 г. спрямо януари 2017 г.	2017 г. спрямо същия период на 2016 г.
Общо задържани граждани на трети страни <sup>1</sup>	206	426	- 6% (януари: 220)	- 81% (2016 г.: 2 221)
Задържани на вход на държавната граница	55	119	- 14% (януари: 64)	- 90% (2016 г.: 1 156)

<sup>1</sup> Под „общо задържани граждани на трети страни“ се разглеждат само новоустановени лица, чиито данни не фигурират в системата AFIS и за пръв път се регистрира тяхното нелегално пребиваване. Показателят не измерва натовареността на границите на Република България.

Задържани на изход на държавната граница, без регистрация в AFIS		27	66	- 31% (януари: 39)	- 84% (2016 г.: 408)
Задържани във вътрешността на страната		124	241	+ 6% (януари: 117)	- 63% (2016 г.: 657)
Националност на задържаните	Афганистан	56%	49%		
	Ирак	13%	11%		
	Сирия	10%	9%		
	Друга	21%	31%		

През месец февруари на вход, на изход на държавната граница без регистрация от органите на МВР и във вътрешността на страната са задържани **общо 206** чужденци.

В сравнение с предишния месец, когато са задържани 220 чужденци, се регистрира **намаление с 6%**.

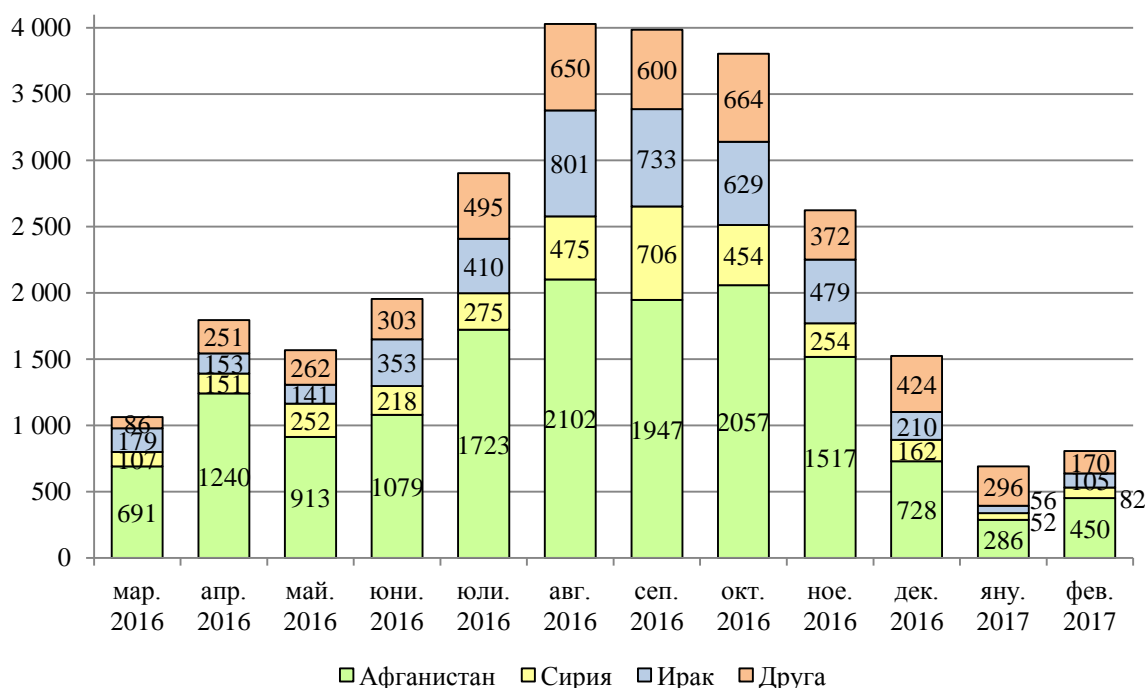
От началото на годината до края на месец февруари 2017 г. на вход, на изход на държавната граница без регистрация от органите на МВР и във вътрешността на страната са задържани **общо 426** чужденци.

**На вход** за месеца са задържани общо 55 лица, като всички са задържани на българо-турска граница. Общо от началото на годината до края на месец февруари на вход са задържани 119 лица.

**На изход** за месеца са задържани общо 564 лица, като 27 са без предишни регистрации от органите на МВР, от тях 541 са задържани на българо-сръбска граница, 11 на българо-гръцка, 9 на българо-румънска, 2 на въздушна и 1 на българо-турска граница. Общо от началото на годината до края на месец февруари на изход са задържани 1 073 лица, от които 66 без предишни регистрации.

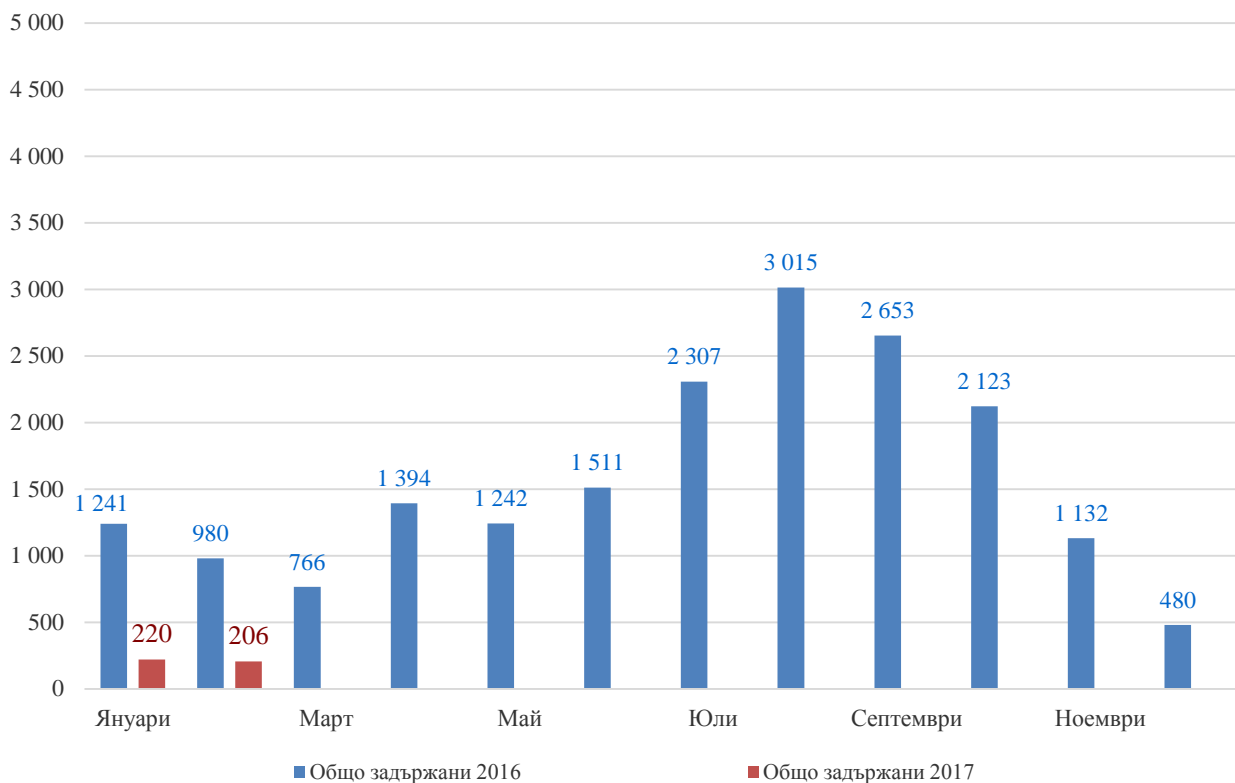
**Във вътрешността на страната** за месеца са задържани общо 124 лица, като общо задържаните от началото на годината до края на месец февруари са 241.

**Графика 2: Националност на задържаните на вход, на изход на държавната граница и във вътрешността на страната**

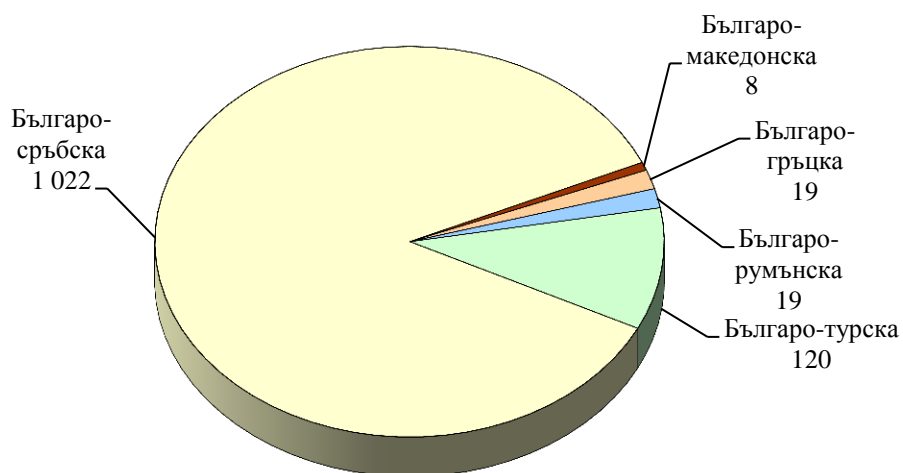


## 2. НАТОВАРЕНОСТ НА ГРАНИЦИТЕ

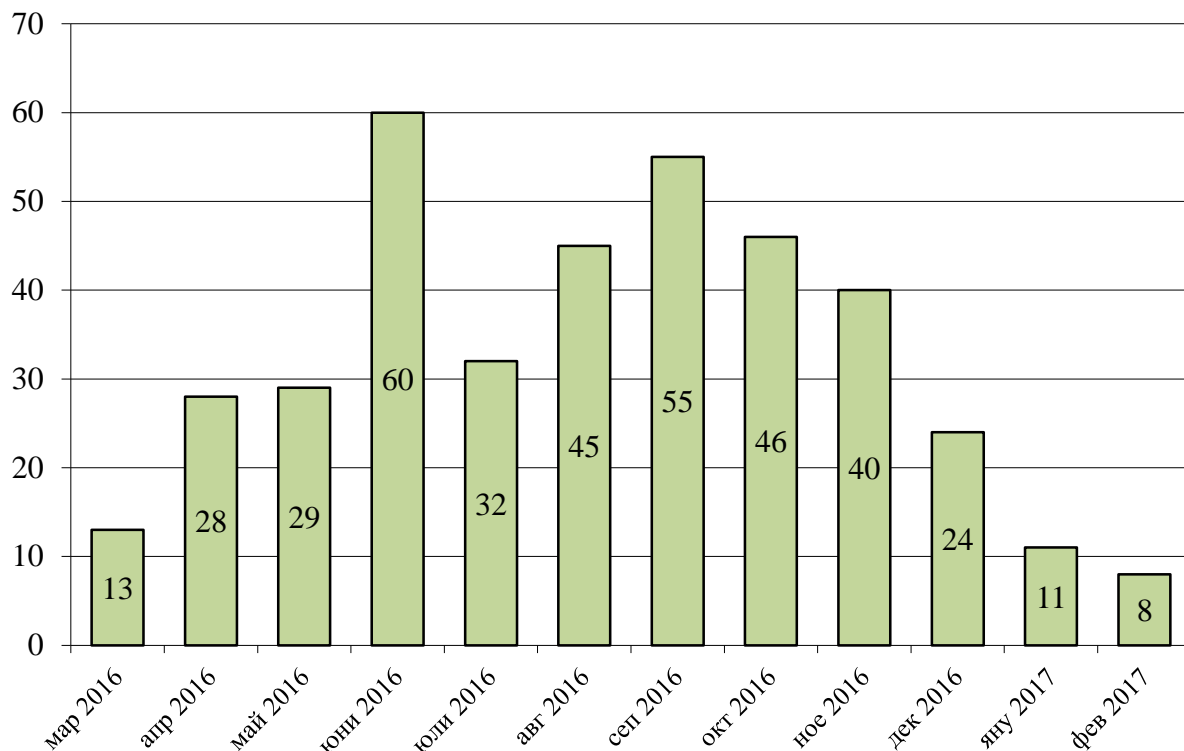
**Графика 3: Задържани през 2016 и 2017 г.**



**Графика 4: Задържани незаконни мигранти на вход и изход на държавната граница към месец февруари 2017 г.**



**Графика 5: Брой установени лица по чл. 280 и чл. 281 от НК за каналджийска дейност**



## **II. СЪСТОЯНИЕ НА ЦЕНТРОВЕТЕ НА ДАБ-МС И ДОМОВЕТЕ НА ДМ-МВР**

### **1. НАСТАНЕНИ В ДОМОВЕТЕ НА ДМ-МВР**

**Таблица 2**

<b>Настанени в домовете на ДМ-МВР към 28.02.2017 г.</b>		
<b>Капацитет</b>	<b>Настанени</b>	<b>Процент на запълване</b>
940	856	91%

**Таблица 3**

<b>Националност на настанените в домовете на ДМ-МВР</b>		
<b>Националност</b>	<b>Брой</b>	<b>% от общия брой</b>
Сирия	71	8%
Афганистан	482	56%
Ирак	40	5%
Пакистан	105	12%
Друга	158	19%

## 2. НАСТАНЕНИ В ЦЕНТРОВЕТЕ НА ДАБ-МС

**Таблица 4**

<b>Настанени в центровете на ДАБ-МС към 28.02.2017 г.</b>			
Капацитет	Настанени	Процент на запълване	Настанени на външен адрес
5 190	3 267	63%	480

**Таблица 5**

<b>Националност на настанените в центровете на ДАБ-МС</b>		
Националност	Брой	% от общия брой
Сирия	1 035	32
Афганистан	1 220	37
Ирак	691	21
Пакистан	91	4
Друга	230	6

**Таблица 6**

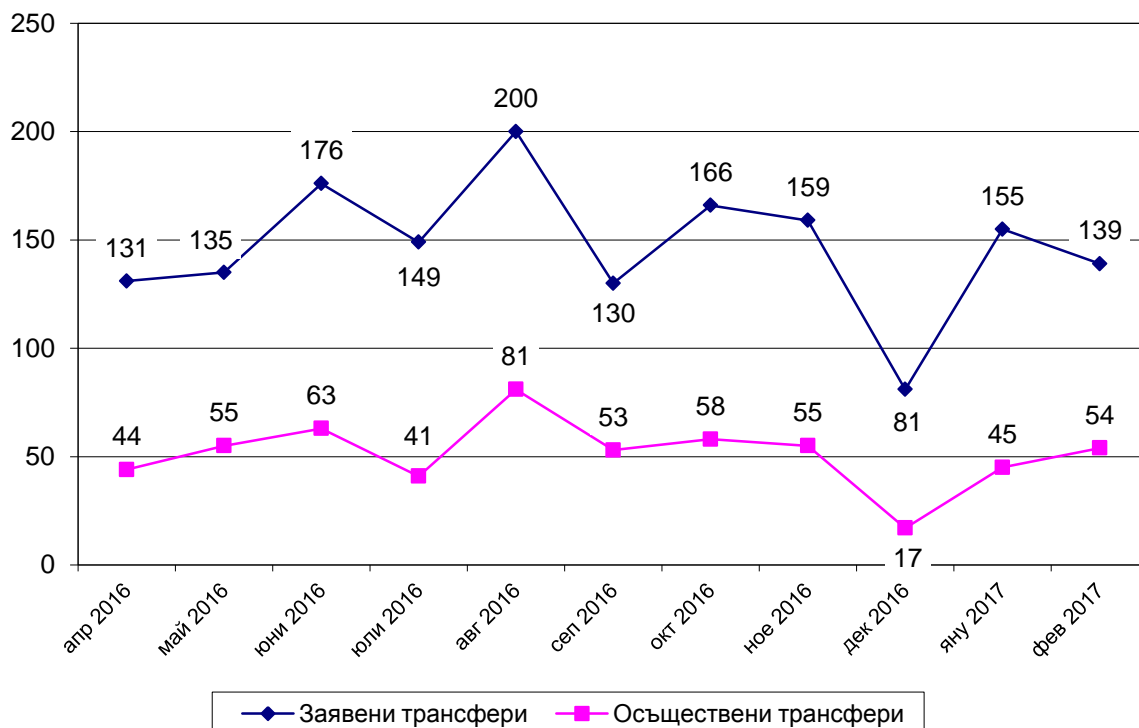
<b>Приети и напуснали центровете на ДАБ-МС</b>			
	Приети	Самоволно напуснали	Напуснали с предоставена закрила
Февруари 2017 г.	290	927	109
За 2017 г.	540	1 617	146

**Таблица 7**

<b>Взети решения от ДАБ-МС по молби за закрила</b>					
	Брой лица, подали молби за закрила	Бежански статут	Хуманитарен статут	Откази	Прекратено производство
Февруари 2017 г.	385	87	84	243	1 437
За 2017 г.	806	121	113	486	2 202

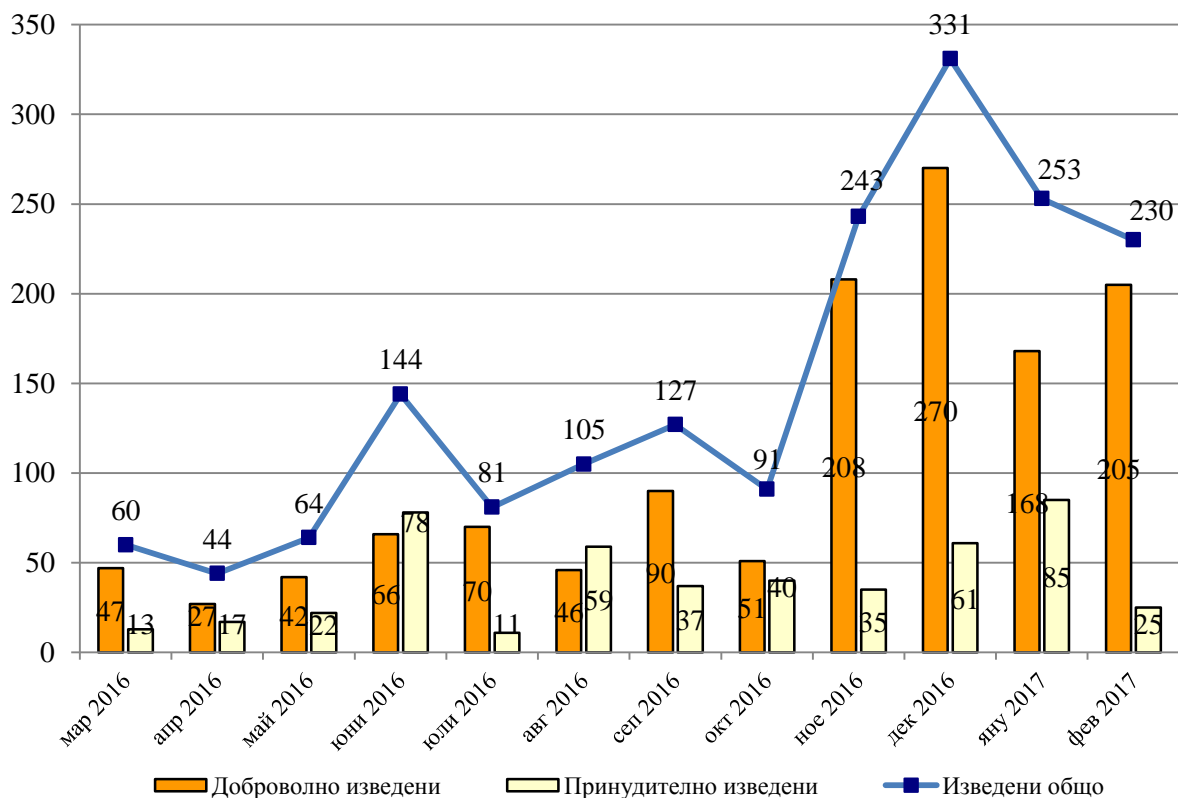
3. ПОСТЪПИЛИ ЗАПИТВАНИЯ И ОСЪЩЕСТВЕНИ ТРАНСФЕРИ КЪМ РЕПУБЛИКА БЪЛГАРИЯ ВЪВ ВРЪЗКА С ПРИЛАГАНЕТО НА РЕГЛАМЕНТ (ЕС) № 604/2013 НА ЕВРОПЕЙСКИЯ ПАРЛАМЕНТ И СЪВЕТА НА ЕС (РЕГЛАМЕНТ ДЪБЛИН II)

Графика 6: Запитвания и трансфери по Регламент "Дъблин"



4. ПРИНУДИТЕЛНО И ДОБРОВОЛНО ВЪРНАТИ ГРАЖДАНИ НА ТРЕТИ СТРАНИ, НЕЗАКОННО ПРЕБИВАВАЩИ НА ТЕРИТОРИЯТА НА СТРАНАТА

Графика 7: Доброволно и принудително изведени чужденци



От началото на 2017 г. до 28.02.2017 г. са изведени 483 незаконно пребиваващи граждани на трети страни, разпределени както следва:

- 110 са върнати принудително от дирекция „Миграция“ в изпълнение на принудителни административни мерки (ПАМ);
- 108 чужденци с ПАМ са напуснали доброволно страната със собствени средства;
- 211 чужденци са изведени със съдействието на дирекция „Миграция“ в изпълнение на програми за подпомогнато (асистирано) доброволно връщане;
- 7 чужденци без наложен ПАМ са напуснали страната доброволно;
- 47 чужденци са предадени на други държави-членки на ЕС при изпълнение на Регламента Дъблин.