



РЕПУБЛИКА БЪЛГАРИЯ
МИНИСТЕРСТВО НА ВЪТРЕШНИТЕ РАБОТИ

СЕДМИЧНА ИНФОРМАЦИЯ

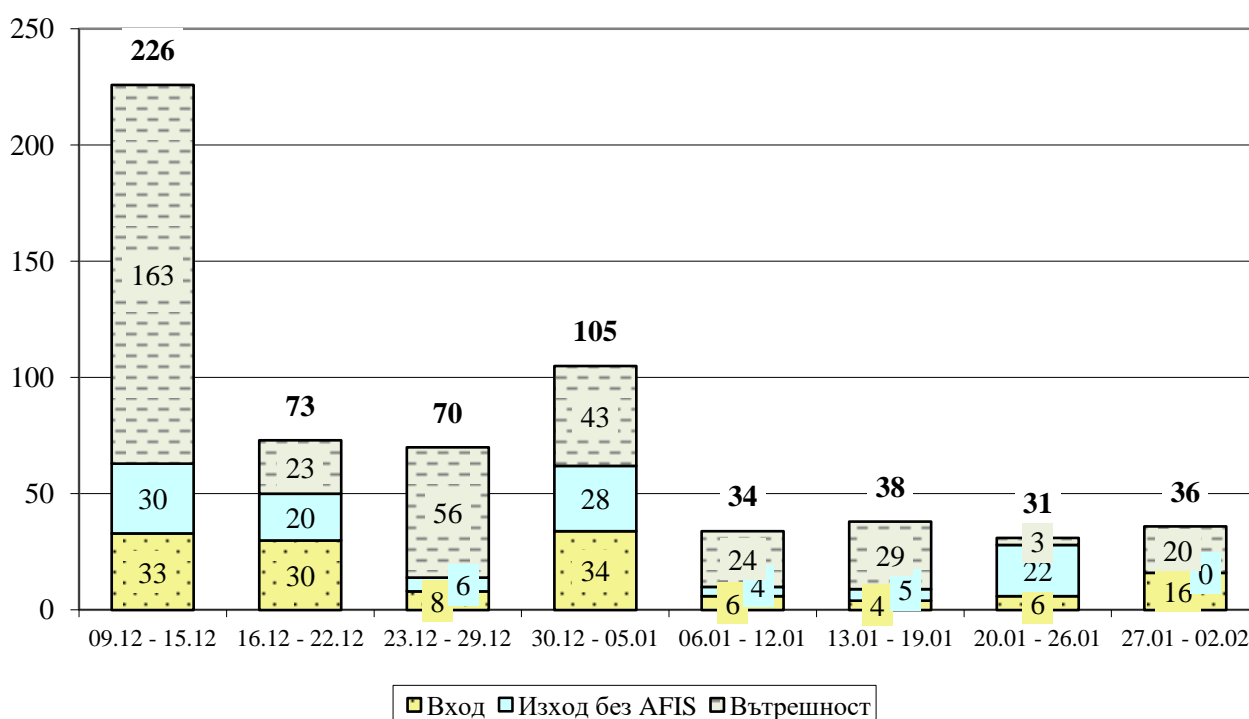
относно миграционната обстановка в Република България,
за периода 08.00 ч. на 26.01.2017 г. до 08.00 ч. на 02.02.2017 г.

Ключови показатели за седмицата	
Общ брой задържани за седмицата	36
Общ брой лица задържани по чл. 280 и чл. 281 от НК	2
Общ брой получили бежански и хуманитарен статут	7
Общ брой самоволно напуснали домовете на ДАБ-МС	296
Общ брой изведени лица от страната	27

I. СЪСТОЯНИЕ НА МИГРАЦИОННИЯ НАТИСК

1. ОБЩО ЗАДЪРЖАНИ ЧУЖДЕНЦИ

Графика 1: Общо задържани на вход, на изход на държавната граница без регистрация от органите на МВР и във вътрешността на страната



През периода от 08.00 ч. на 26.01.2017 г. до 08.00 ч. на 02.02.2017 г. на вход, на изход на държавната граница без регистрация от органите на МВР и във вътрешността на страната са задържани **общо 36** чужденци.¹

В сравнение с предишната седмица, когато са задържани 31 чужденци, **се наблюдава увеличение с 16%**.

От началото на годината до 02.02.2017 г. на вход, на изход на държавната граница без регистрация от органите на МВР и във вътрешността на страната са задържани **общо 179** чужденци.

¹ Под „общо задържани чужденци“ се разглеждат само новоустановени лица, чиито данни не фигурират в системата AFIS и за пръв път се регистрира тяхното нелегално пребиваване. Показателят не измерва натовареността на границите на Република България.

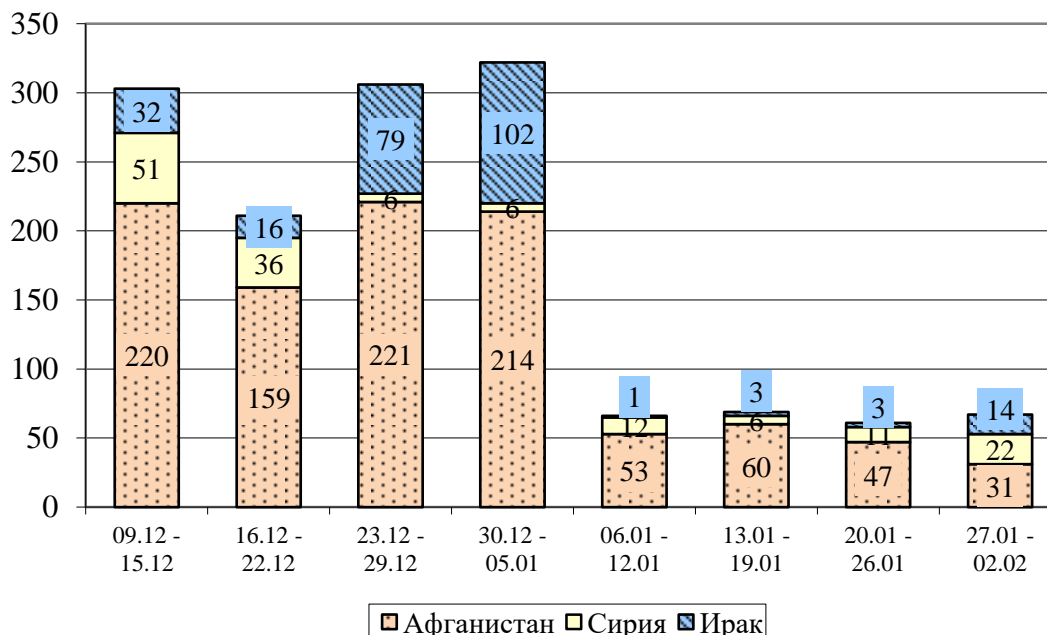
Таблица 1

Общо задържани чужденци за периода 26.01.2017 г. - 02.02.2017 г.			
На вход на държавната граница	На изход на държавната граница без регистрация от органите на МВР	Във вътрешността на страната	Общо
16	0	20	36

Таблица 2

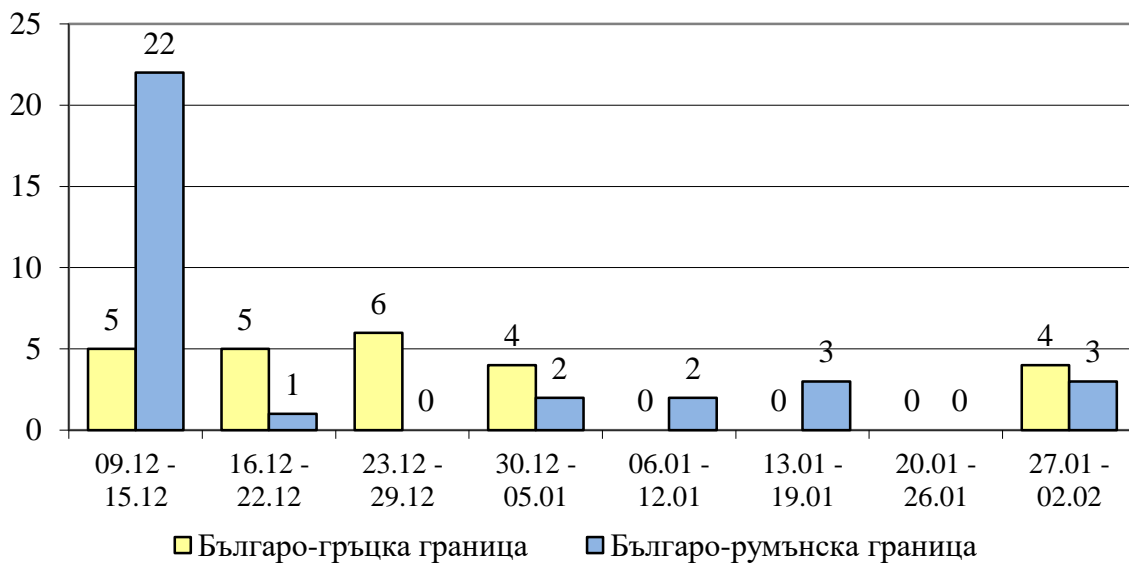
Общо задържани чужденци от началото на годината до 02.02.2017 г.			
На вход на държавната граница	На изход на държавната граница без регистрация от органите на МВР	Във вътрешността на страната	Общо
64	39	76	179

Графика 2: Основни националности на задържаните на вход, на изход на държавната граница и във вътрешността на страната

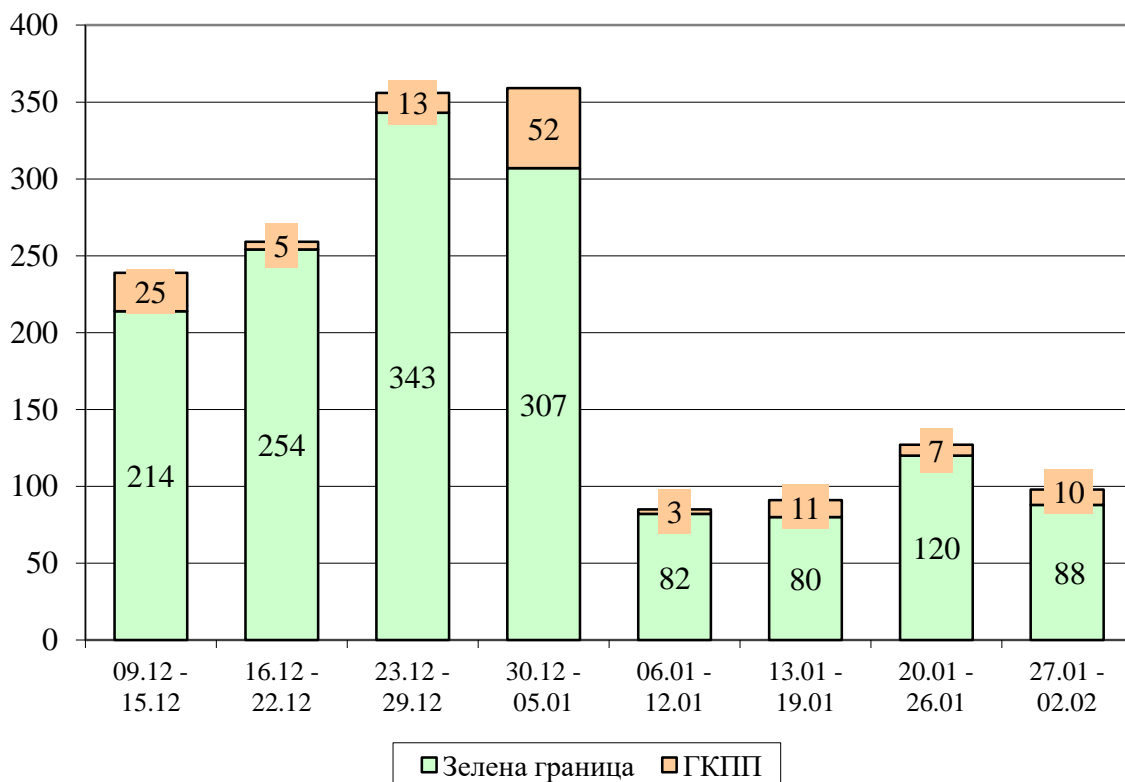


2. НАТОВАРЕНОСТ НА ГРАНИЦИТЕ

Графика 3: Общо задържани на българо-гръцка и българо-румънска граница



Графика 4: Общо задържани на вход и изход на зелена граница и ГКПП



Графика 5: Брой установени лица по чл. 280 и чл. 281 от НК за каналджийска дейност

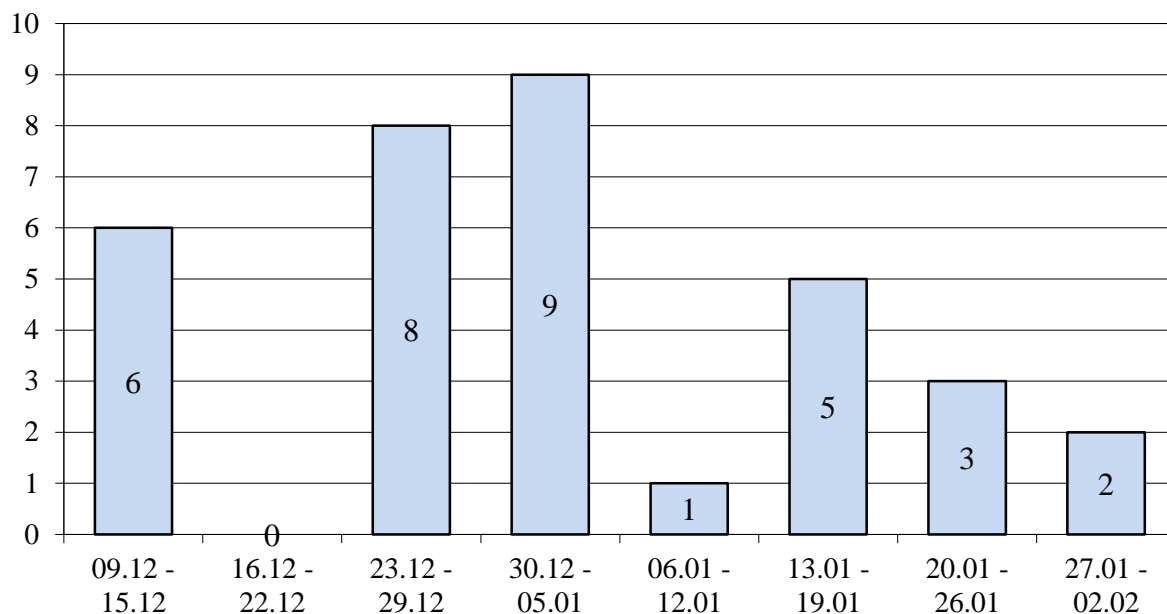


Таблица 3

Данни на Агенция „Фронтекс“ ² за задържани мигранти от съседни държави на границите им с Република България за периода 25.01.2017 г. – 02.02.2017 г.		
	На вход от Република България	На изход към Република България
Гърция	0	0
Македония	0	0
Сърбия	0	0
Румъния	2	0

3. ЗАДЪРЖАНИ НА ВХОД

През периода от 08.00 ч. на 26.01.2017 г. до 08.00 ч. на 02.02.2017 г. на вход на държавната граница са задържани **16** граждани на трети страни, всички на българо-турска граница. От тях 10 лица са задържани на зелена граница и 6 чужди граждани на ГКПП.

От началото на годината до 02.02.2017 г. на вход са задържани общо **64** граждани на трети страни.

Таблица 4

Задържани незаконни мигранти на вход на държавната граница за периода 01.01- 02.02.2017 г.				
Граница	Общо за седмицата	Общо	Зелена граница	ГКПП
Българо-турска	16	64	48	16
Българо-сръбска	0	0	0	0
Българо-македонска	0	0	0	0
Въздушна	0	0	0	0
Морска	0	0	0	0
Българо-гръцка	0	0	0	0
Българо-румънска	0	0	0	0
Общо задържани	16	64	48	16

² Данните са от ежедневен бюлетин на Агенция „Фронтекс“ за Западнобалканския маршрут.

Таблица 5

Националност на установените и задържани на вход на държавната граница граждани на трети страни за периода 01.01- 02.02.2017 г.		
Националност	Брой	% от общия брой
Афганистан	34	53,2%
Сирия	10	15,6%
Иран	5	7,8%
Пакистан	5	7,8%
Ирак	5	7,8%
Други	5	7,8%

4. ЗАДЪРЖАНИ НА ИЗХОД

През периода от 08.00 ч. на 26.01.2017 г. до 08.00 ч. на 02.02.2017 г. на изход на държавната граница са задържани **82** граждани на трети страни – 75 лица на българо-сръбска граница, 4 на българо-гръцка и 3 на българо-румънска граница. От тях **78** са задържани на зелена граница. На ГКПП са задържани **4** граждани на трети страни.

В сравнение с предходната седмица, когато на изход на държавната граница са задържани 121 граждани на трети страни, се отчита **намаление с 32 %** на задържаните лица.

От задържаните на изход през отчетния седмичен период, **няма установени лица без регистрация от органите на МВР.**

От началото на годината до 02.02.2017 г. на изход на държавната граница са задържани **526** лица, от които **39** лица са без регистрация от органите на МВР. За сравнение със същия период на **2016** г., на изход от страната са задържани **612** граждани на трети страни, от които **227** без регистрация.

Таблица 6

Задържани незаконни мигранти на изход на държавната граница за периода 01.01- 02.02.2017 г.				
Граница	Общо за седмицата	Общо	Зелена граница	ГКПП
Българо-турска	0	0	0	0
Българо-сръбска	75	498	490	8
Българо-македонска	0	8	8	0
Въздушна	0	2	0	2
Морска	0	0	0	0
Българо-гръцка	4	8	8	0
Българо-румънска	3	10	2	8
Общо задържани	82	526	508	18

Таблица 7

Националност на установените и задържани на изход на държавната граница граждани на трети страни за периода 01.01- 02.02.2017 г.		
Националност	Брой	% от общия брой
Афганистан	231	43,9%
Пакистан	204	38,8%
Ирак	42	8,0%
Сирия	20	3,8%
Иран	11	2,1%
Други националности	18	3,4%

5. ЗАДЪРЖАНИ ВЪВ ВЪТРЕШНОСТТА НА СТРАНАТА

През периода от 08.00 ч. на 26.01.2017 г. до 08.00 ч. на 02.02.2017 г. в СДВНЧ и РЦ-Елхово на дирекция „Миграция“ са настанени 20 чужденци, установени в незаконен престой във вътрешността на страната³.

II. НАСТАНЕНИ В ЦЕНТРОВЕТЕ НА ДЪРЖАВНАТА АГЕНЦИЯ ЗА БЕЖАНЦИТЕ И ДОМОВЕТЕ НА ДИРЕКЦИЯ „МИГРАЦИЯ” - МВР ГРАЖДАНИ НА ТРЕТИ СТРАНИ

Таблица 8

Настанени в центровете на ДАБ-МС към 02.02.2017 г.					
Капацитет	Настанени към 02.02.2017 г.	Процент на запълване	Приети през периода 27.01.2017 г. – 02.02.2017 г.		Настанени лица с предоставена закрила
			От ДМ	От ГДПП	
5 190	3 718	72%	56	4	215

* Забележка – приети за периода лица на самоход – 12
– приети за периода лица от СДВР и РУ – 1

Таблица 9

Националност на настанените в центровете на ДАБ-МС		
Националност	Брой	% от общия брой
Сирия	1 170	31%
Ирак	711	19%
Афганистан	1 429	38%
Пакистан	179	5%
други националности	229	7%

Таблица 10

Напуснали центровете на ДАБ-МС през периода 27.01.2017 г. – 02.02.2017 г.				
Лица, настанени на външен адрес за собствена сметка	Напуснали през периода			
	С предоставена закрила	Самоволно напуснали	Предадени лица ДМ	Общо напуснали
464	3	296	16	299

³ Общият брой на чужденците, установени в незаконен престой във вътрешността на страната през предходната седмица е въз основа на писмата от сектори/групи „Миграция“ при СДВР и ОДМВР.

Таблица 11

Предоставени статуты от ДАБ-МС през периода 27.01.2017 г. – 02.02.2017 г.			
Предоставен бежански статут	Предоставен хуманитарен статут	Откази	Общо предоставени статуты
6	1	32	7

Таблица 12

Състояние на домовете на ДМ-МВР към 02.02.2017 г.					
Капацитет	Настанени към 02.02.2017г.	Процент на запълване	Настанени през периода 26.01.2017 г. – 02.02.2017 г.	Брой лица с подадени молби до ДАБ-МС към 02.02.2017 г.	Брой лица предадени на ДАБ-МС през периода 26.01.2017 г. – 02.02.2017 г.
1 200 ⁴	984	82 %	50	599	17

Таблица 13

Националност на настанените в домовете на ДМ-МВР		
Националност	Брой	% от общия брой
Афганистан	618	63 %
Ирак	33	3 %
Сирия	65	7 %
Пакистан	96	10 %
Иран	10	1 %
други националности	162	16 %

⁴ Към момента Разпределителния център в гр. Елхово не функционира, поради извършвани в него ремонтни дейности.

III. ПРИНУДИТЕЛНО И ДОБРОВОЛНО ВЪРНАТИ ГРАЖДАНИ НА ТРЕТИ СТРАНИ, НЕЗАКОННО ПРЕБИВАВАЩИ НА ТЕРИТОРИЯТА НА СТРАНАТА

За периода от 08.00 ч. на 26.01.2017 г. до 08.00 ч. на 02.02.2017 г. са върнати **27 незаконно пребиваващи граждани на трети страни.**

От началото на 2017 г. до 02.02.2017 г. са върнати общо **230 незаконно пребиваващи граждани на трети страни**, разпределени както следва:

- 82 чужденци са върнати принудително;
- 70 чужденци с ПАМ са напуснали доброволно страната със собствени средства;
- 70 чужденци са върнати със съдействието на дирекция „Миграция“ в изпълнение на програми за подпомогнато (асистирано) доброволно връщане;
- 1 /един/ чужденец без наложен ПАМ са напуснали страната доброволно;

Предадени са 7 граждани на трети страни на други държави членки на ЕС, при изпълнение на процедурите за обратно приемане, съгласно Регламент 604/2013 ЕО (Регламента Дъблин).