



РЕПУБЛИКА БЪЛГАРИЯ
МИНИСТЕРСТВО НА ВЪТРЕШНИТЕ РАБОТИ

МЕСЕЧНА ИНФОРМАЦИЯ

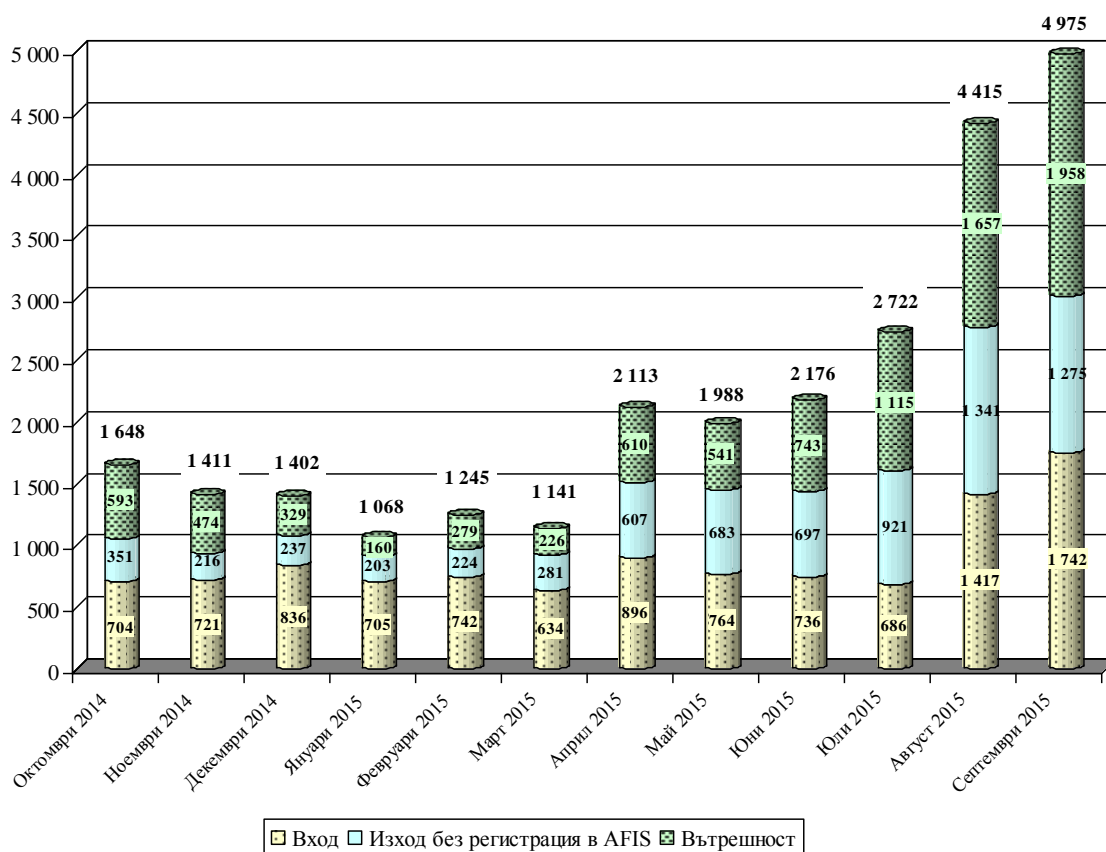
относно миграционната обстановка в Република България,
към месец септември 2015 г.

Ключови показатели за месец септември	
Общ брой задържани за месеца	4 975
Общ брой получили бежански и хуманитарен статут	433
Общ брой самоволно напуснали домовете на ДАБ-МС	4 355
Общ брой изведени лица от страната	72
Общ брой задържани лица за трафик на хора през държавната граница	52

I. СЪСТОЯНИЕ НА МИГРАЦИОННИЯ НАТИСК

1. ОБЩО ЗАДЪРЖАНИ ЧУЖДЕНЦИ

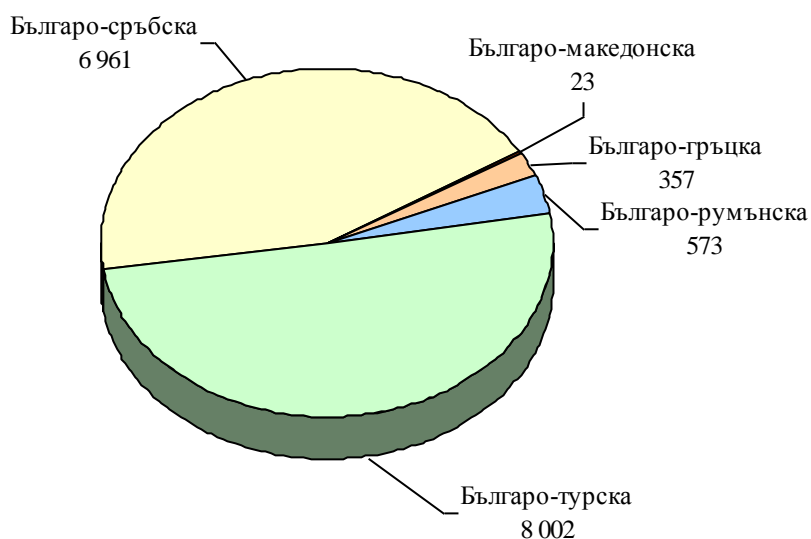
Задържани лица за незаконно преминаване на границите и незаконно пребиваване на територията на Република България по месеци



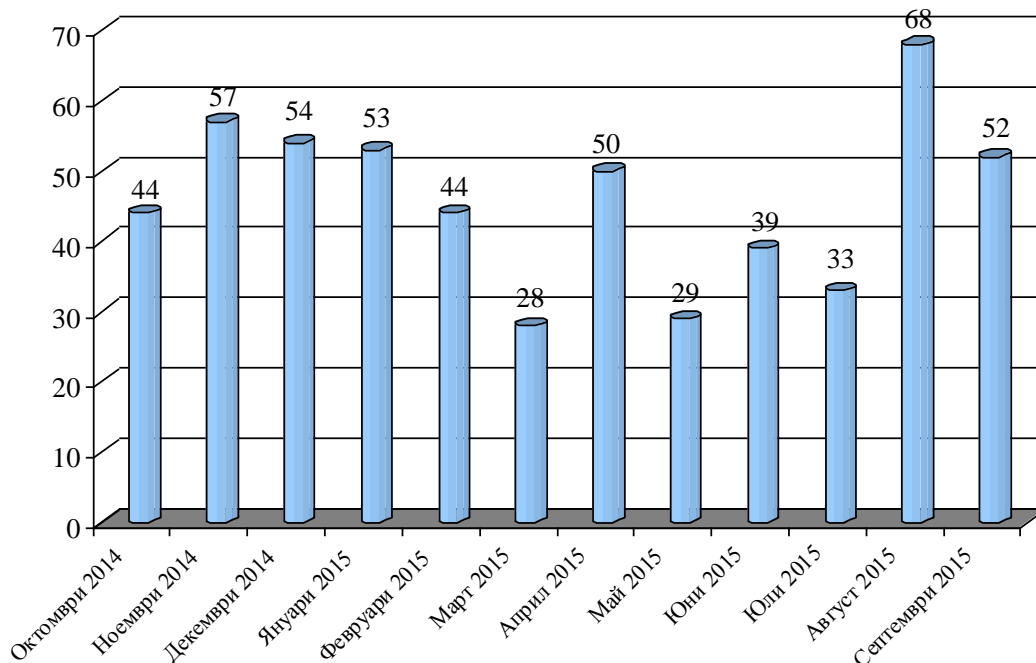
	Септември 2015 г.	Януари - септември 2015 г.	Септември 2015 г. спрямо август 2015 г.	Януари – септември 2015 г. спрямо януари - септември 2014 г.
Общо задържани граждани на трети страни	4 975	22 568	+ 13% (август: 4 415)	+ 230% (2014 г.: 6 840)
Задържани на вход на държавната граница	1 742	8 322	+ 23% (август: 1 417)	+ 96% (2014 г.: 4 238)
Задържани на изход на държавната граница, без регистрация в AFIS	1 275	6 197	- 5% (август: 1 341)	+ 448% (2014 г.: 1 131)
Задържани във вътрешността на страната	1 958	8 049	+ 18% (август: 1 657)	+ 447% (2014 г.: 1 471)
Националност на задържаните	Сирия	45%	44%	
	Афганистан	26%	28%	
	Ирак	25%	23%	
	Пакистан	1%	2%	
	Друга	3%	3%	

2. НАТОВАРЕНОСТ НА ГРАНИЦИТЕ

Задържани незаконни мигранти на вход и изход на държавната граница към 30.09.2015 г.



Установени и задържани лица за трафик на мигранти



II. СЪСТОЯНИЕ НА ЦЕНТРОВЕТЕ НА ДАБ-МС И ДОМОВЕТЕ НА ДМ-МВР

1. НАСТАНЕНИ В ДОМОВЕТЕ НА ДМ-МВР

Настанени в домовете на ДМ-МВР към 30.09.2015 г.		
Капацитет	Настанени към 30.09.2015 г.	Процент на запълване
940	1 173	25% над капацитета

Националност на настанените в домовете на ДМ-МВР		
Националност	Брой	% от общия брой
Сирия	395	34%
Афганистан	461	39%
Ирак	195	17%
Пакистан	50	4%
Друга	72	6%

2. НАСТАНЕНИ В ЦЕНТРОВЕТЕ НА ДАБ-МС

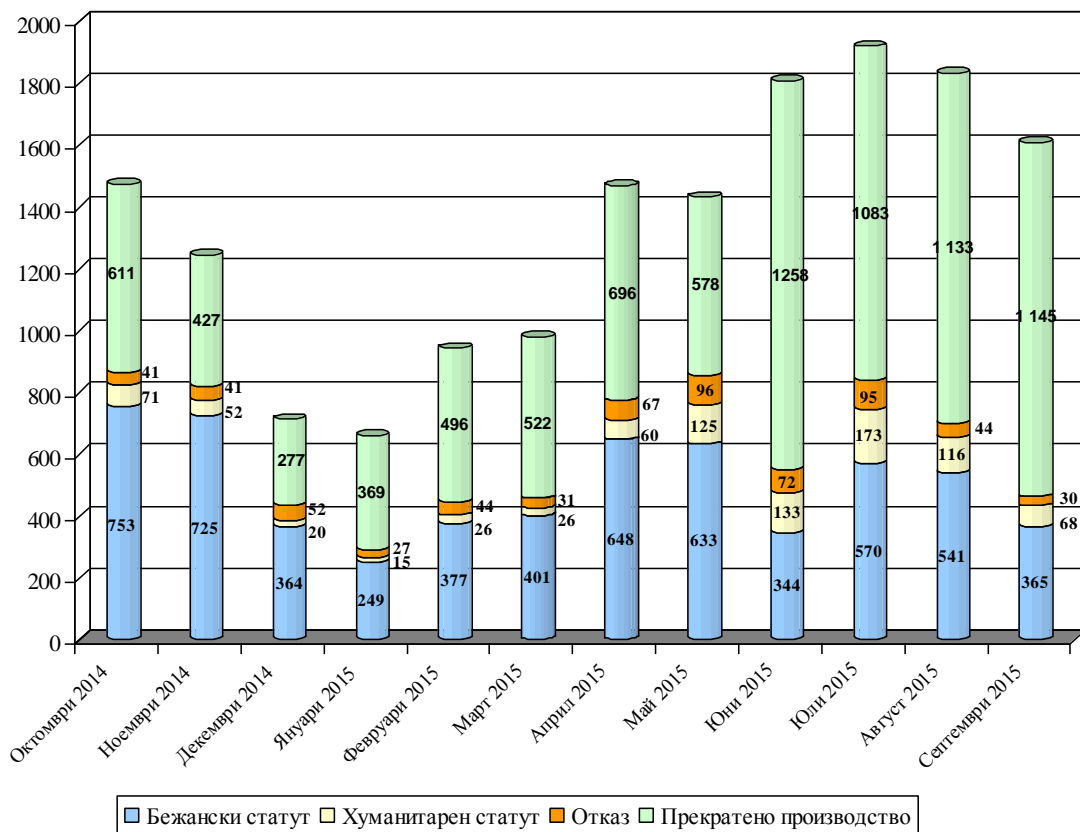
Настанени в центровете на ДАБ-МС към 30.09.2015 г.			
Капацитет	Настанени към 30.09.2015 г.	Процент на запълване	Настанени на външен адрес
5 130	2 657	52%	548

Националност на настанените в центровете на ДАБ-МС		
Националност	Брой	% от общия брой
Сирия	1 607	60%
Афганистан	460	17%
Ирак	452	17%
Пакистан	18	1%
Друга	120	5%

Приети и напуснали центровете на ДАБ-МС			
	Приети	Самоволно напуснали	Напуснали с предоставена закрила
Септември 2015 г.	4 304	4 355	470
Януари - септември 2015 г.	18 963	17 481	4 198

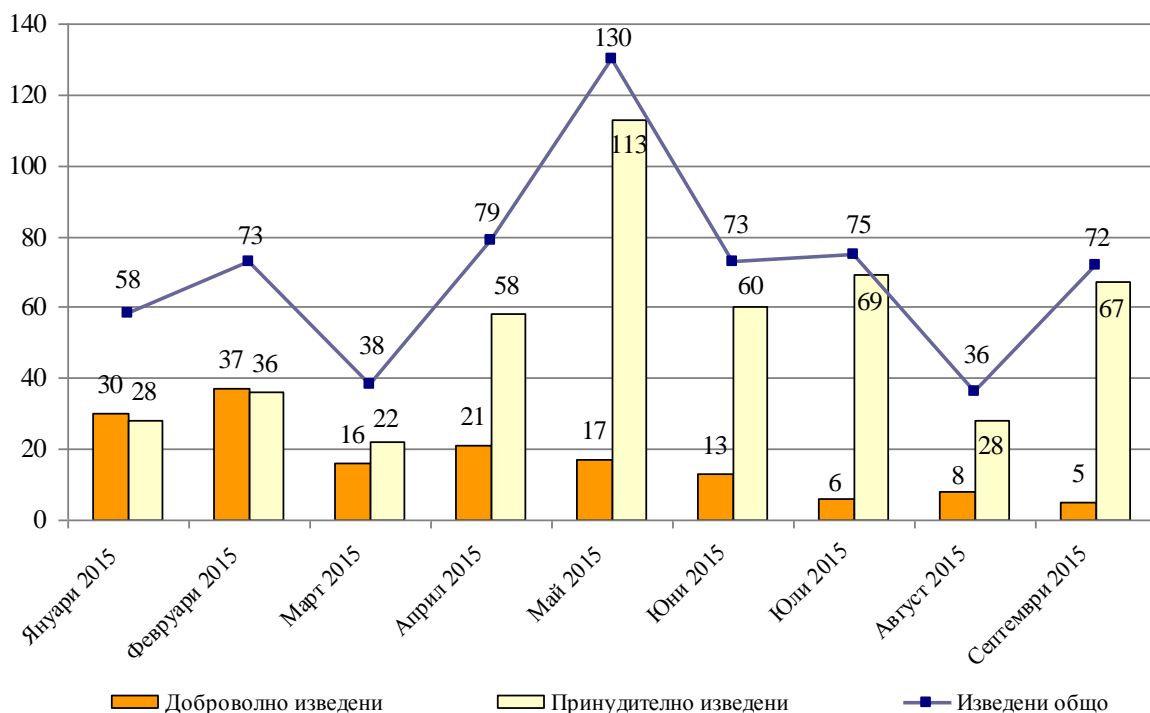
Взети решения от ДАБ-МС по молби за закрила					
	Брой лица, подали молби за закрила	Бежански статут	Хуманитарен статут	Откази	Прекратено производство
Септември 2015 г.	2 074	365	68	30	1 145
Януари - септември 2015 г.	12 738	4 123	722	546	7 277

Решения по подадени молби за закрита на ДАБ-МС



3. ПРИНУДИТЕЛНО И ДОБРОВОЛНО ВЪРНАТИ ГРАЖДАНИ НА ТРЕТИ СТРАНИ, НЕЗАКОННО ПРЕБИВАВАЩИ НА ТЕРИТОРИЯТА НА СТРАНАТА

Доброволно и принудително изведени чужденци



От началото на 2015 г. до 30.09.2015 г. са изведени 634 незаконно пребиваващи граждани на трети страни, разпределени както следва:

- 481 са върнати принудително от дирекция „Миграция“ в изпълнение на принудителни административни мерки (ПАМ);
- 34 чужденци с ПАМ са напуснали доброволно страната със собствени средства;
- 89 чужденци са изведени със съдействието на дирекция „Миграция“ в изпълнение на програми за подпомогнато (асистирано) доброволно връщане.
- 22 чужди граждани без наложен ПАМ са напуснали страната доброволно.
- 8 граждани на трети страни са предадени на други държави-членки на ЕС при изпълнение на процедурите за обратно приемане, съгласно Регламент 604/2013/ЕО (Регламент Дъблин).