



РЕПУБЛИКА БЪЛГАРИЯ
МИНИСТЕРСТВО НА ВЪТРЕШНИТЕ РАБОТИ

СЕДМИЧНА ИНФОРМАЦИЯ

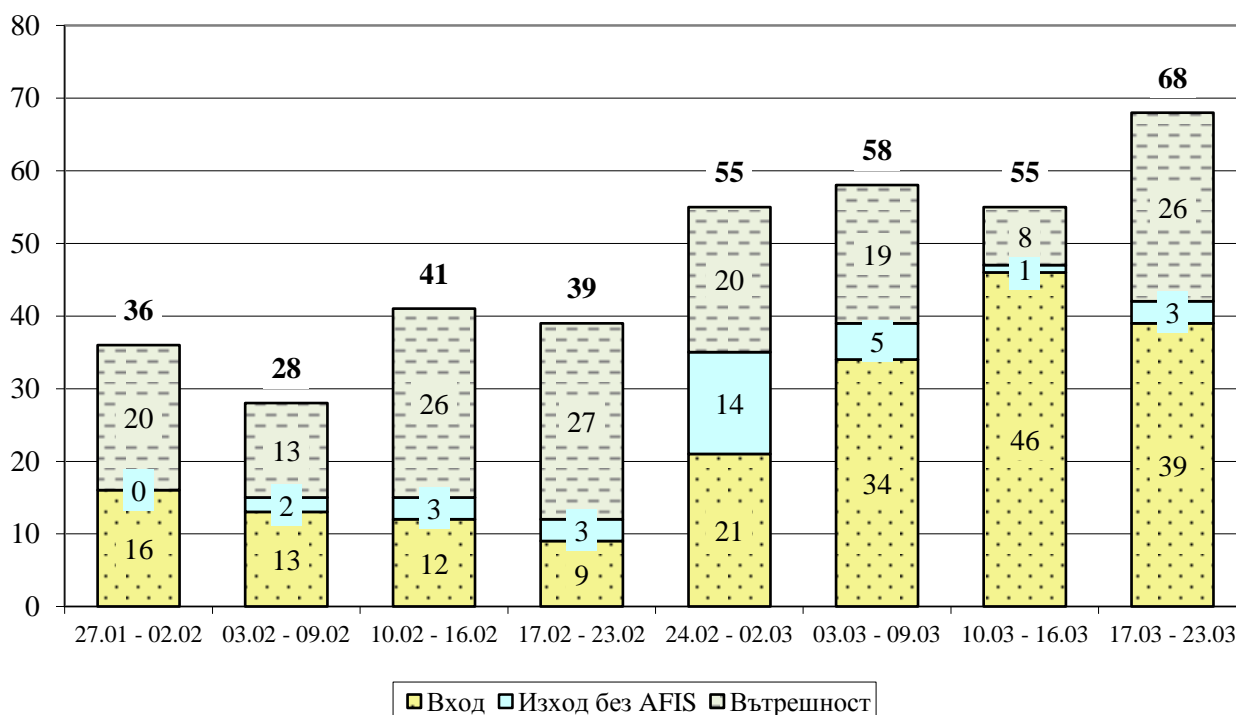
относно миграционната обстановка в Република България,
за периода 08.00 ч. на 16.03.2017 г. до 08.00 ч. на 23.03.2017 г.

Ключови показатели за седмицата	
Общ брой задържани за седмицата	68
Общ брой лица задържани по чл. 280 и чл. 281 от НК	1
Общ брой получили бежански и хуманитарен статут	172
Общ брой самоволно напуснали домовете на ДАБ-МС	245
Общ брой изведени лица от страната	129

I. СЪСТОЯНИЕ НА МИГРАЦИОННИЯ НАТИСК

1. ОБЩО ЗАДЪРЖАНИ ЧУЖДЕНЦИ

Графика 1: Общо задържани на вход, на изход на държавната граница без регистрация от органите на МВР и във вътрешността на страната



През периода от 08.00 ч. на 16.03.2017 г. до 08.00 ч. на 23.03.2017 г. на вход, на изход на държавната граница без регистрация от органите на МВР и във вътрешността на страната са задържани **общо 68** чужденци.¹

В сравнение с предишната седмица, когато са задържани 55 чужденци, **се наблюдава увеличение с 24%**.

От началото на годината до 23.03.2017 г. на вход, на изход на държавната граница без регистрация от органите на МВР и във вътрешността на страната са задържани **общо 607** чужденци.

¹ Под „общо задържани чужденци“ се разглеждат само новоустановени лица, чиито данни не фигурират в системата AFIS и за пръв път се регистрира тяхното нелегално пребиваване. Показателят не измерва натовареността на границите на Република България.

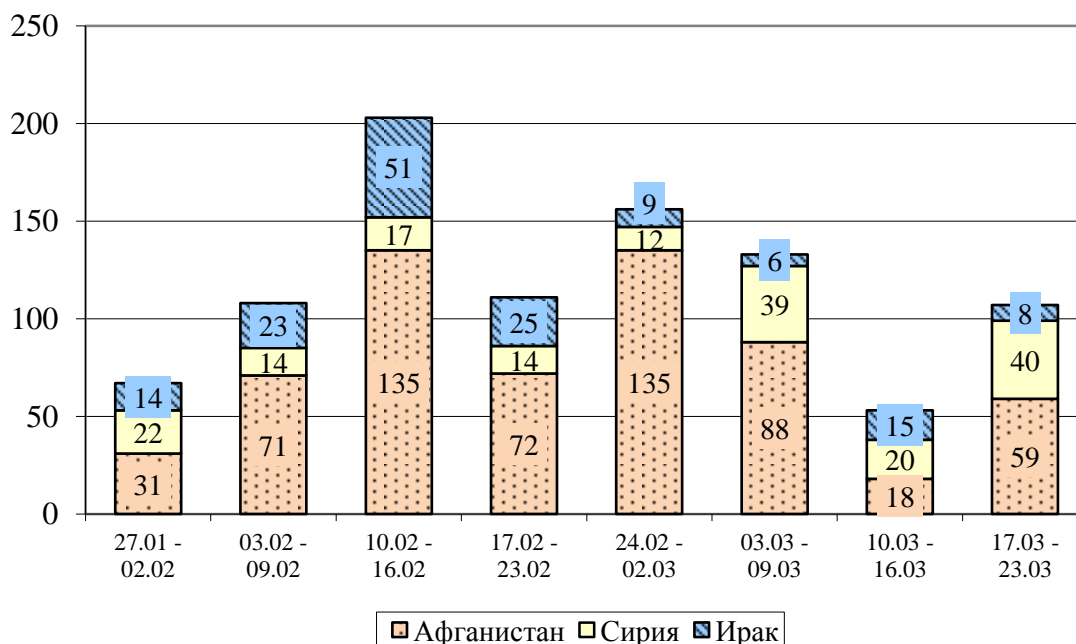
Таблица 1

Общо задържани чужденци за периода 16.03.2017 г. - 23.03.2017 г.			
На вход на държавната граница	На изход на държавната граница без регистрация от органите на МВР	Във вътрешността на страната	Общо
39	3	26	68

Таблица 2

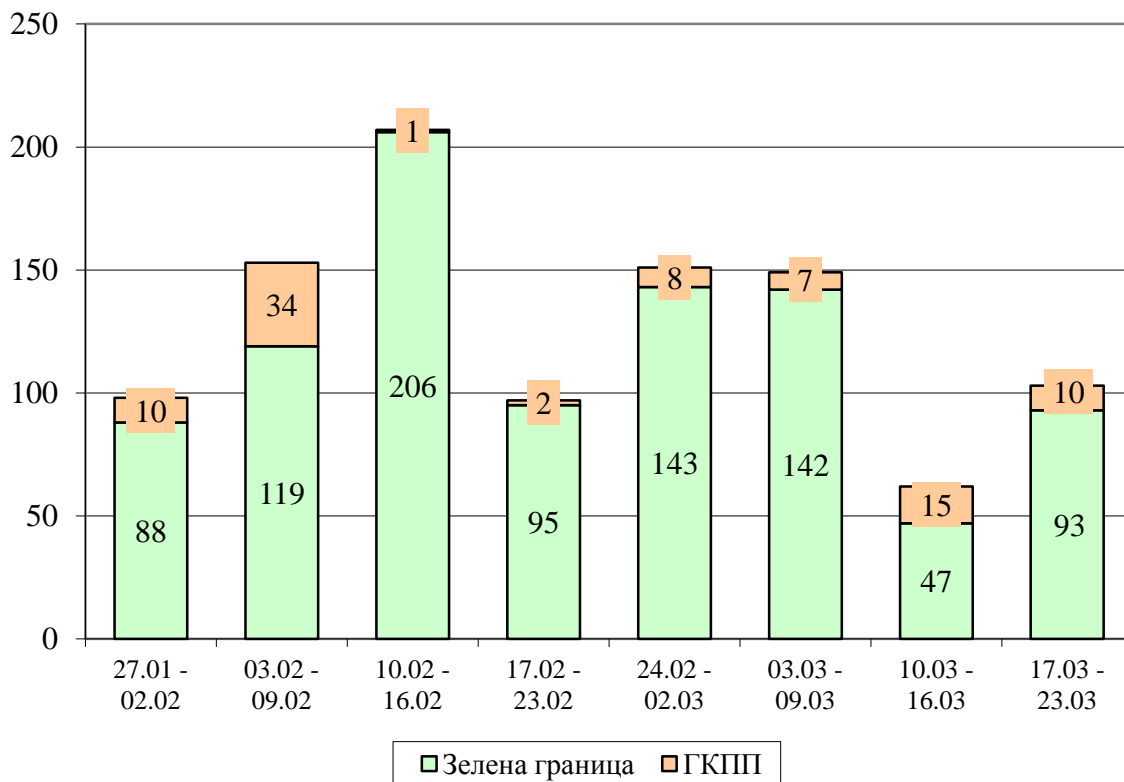
Общо задържани чужденци от началото на годината до 23.03.2017 г.			
На вход на държавната граница	На изход на държавната граница без регистрация от органите на МВР	Във вътрешността на страната	Общо
238	75	294	607

Графика 2: Основни националности на задържаните на вход, на изход на държавната граница и във вътрешността на страната

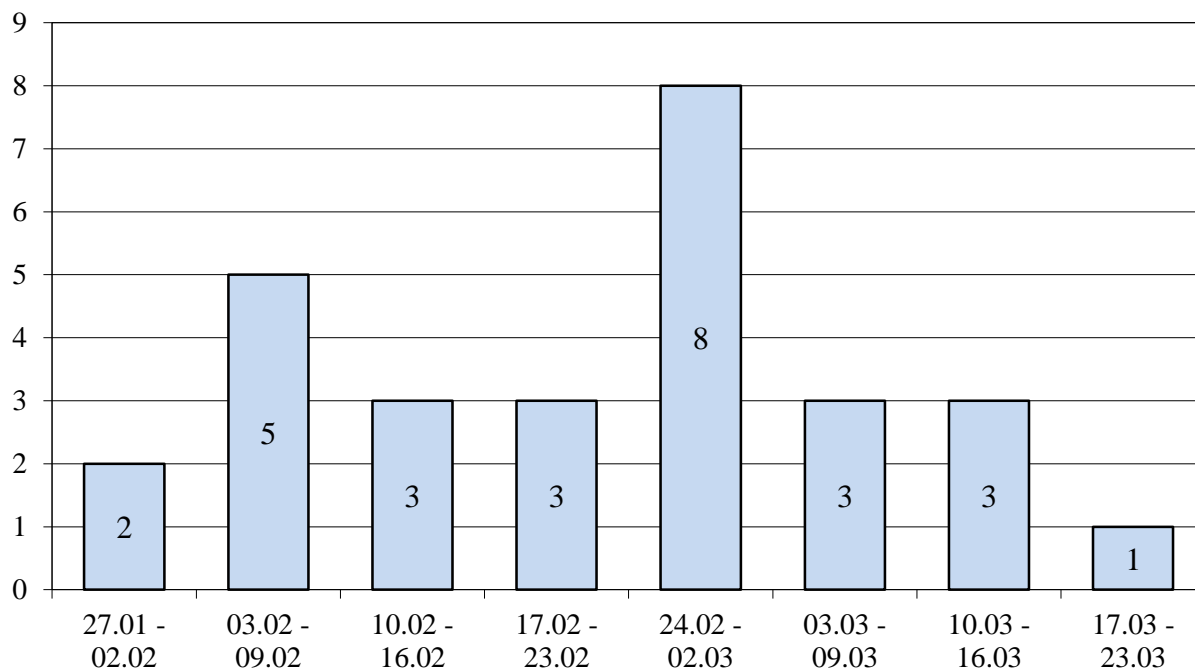


2. НАТОВАРЕНОСТ НА ГРАНИЦИТЕ

Графика 3: Общо задържани на вход и изход на зелена граница и ГКПП



Графика 4: Брой установени лица по чл. 280 и чл. 281 от НК за каналджийска дейност



3. ЗАДЪРЖАНИ НА ВХОД

През периода от 08.00 ч. на 16.03.2017 г. до 08.00 ч. на 23.03.2017 г. на вход на държавната граница са задържани **39** граждани на трети страни (през предходния отчетен период са задържани общо 46 лица), от които **32** на българо-турска зелена граница и **7** лица на ГКПП (2 на българо-турска граница и 5 лица на българо-сръбска граница). В сравнение с предходната седмица се регистрира **намаление** в броя на задържаните лица с **15%**.

От началото на годината до 23.03.2017 г. на вход са задържани общо **238** граждани на трети страни.

Таблица 3

Задържани незаконни мигранти на вход на държавната граница за периода 01.01- 23.03.2017 г.				
Граница	Общо за седмицата	Общо	Зелена граница	ГКПП
Българо-турска	34	232	187	45
Българо-сръбска	5	6	0	6
Българо-македонска	0	0	0	0
Въздушна	0	0	0	0
Морска	0	0	0	0
Българо-гръцка	0	0	0	0
Българо-румънска	0	0	0	0
Общо задържани	39	238	187	51

Таблица 4

Националност на установените и задържани на вход на държавната граница граждани на трети страни за периода 01.01- 23.03.2017 г.		
Националност	Брой	% от общия брой
Сирия	97	40,8%
Афганистан	56	23,5%
Ирак	32	13,4%
Пакистан	16	6,7%
Турция	12	5,0%
Други	25	10,6%

4. ЗАДЪРЖАНИ НА ИЗХОД

През периода от 08.00 ч. на 16.03.2017 г. до 08.00 ч. на 23.03.2017 г. на **изход** на държавната граница са задържани **64** граждани на трети страни. От тях **61** са задържани на зелена граница (48 на българо-сръбска, 9 на българо-турска и 4 лица на българо-гръцка граница). На ГКПП са задържани **3** граждани на трети страни (всички на българо-сръбска граница).

В сравнение с предходната седмица, когато на изход на държавната граница са задържани 16 граждани на трети страни, се отчита четирикратно увеличение на задържаните лица (като се има предвид, че цифрите са пренебрежимо ниски).

От задържаните на изход през отчетния седмичен период са установени **3 лица без регистрация от органите на МВР**.

От началото на годината до 23.03.2017 г. на изход на държавната граница са задържани **1 274** лица, от които **75** лица са без регистрация от органите на МВР. За сравнение със същия

период на 2016 г. на изход от страната са задържани 1521 граждани на трети страни, от които 563 без регистрация.

Таблица 5

Задържани незаконни мигранти на изход на държавната граница за периода 01.01- 23.03.2017 г.				
Граница	Общо за седмицата	Общо	Зелена граница	ГКПП
Българо-турска	9	16	16	0
Българо-сръбска	51	1200	1164	36
Българо-македонска	0	8	8	0
Въздушна	0	6	0	6
Морска	0	0	0	0
Българо-гръцка	4	24	24	0
Българо-румънска	0	20	2	18
Общо задържани	64	1 274	1 214	60

Таблица 6

Националност на установените и задържани на изход на държавната граница граждани на трети страни за периода 01.01- 23.03.2017 г.		
Националност	Брой	% от общия брой
Афганистан	732	57,5%
Пакистан	312	24,5%
Ирак	133	10,4%
Сирия	39	3,1%
Иран	17	1,3%
Други националности	41	3,2%

5. ЗАДЪРЖАНИ ВЪВ ВЪТРЕШНОСТТА НА СТРАНАТА

През периода от 08.00 ч. на 09.03.2017 г. до 08.00 ч. на 16.03.2017 г. в СДВНЧ и РЦ-Елхово на дирекция „Миграция“ са настанени 26 чужденци, установени в незаконен престой във вътрешността на страната². Наблюдава се увеличение в броя на чужденците, задържани във вътрешността на страната и предадени за настаняване през предходната седмица (8).

² Общият брой на чужденците, установени в незаконен престой във вътрешността на страната през предходната седмица е въз основа на писмата от сектори/групи „Миграция“ при СДВР и ОДМВР.

II. НАСТАНЕНИ В ЦЕНТРОВЕТЕ НА ДЪРЖАВНАТА АГЕНЦИЯ ЗА БЕЖАНЦИТЕ И ДОМОВЕТЕ НА ДИРЕКЦИЯ „МИГРАЦИЯ” - МВР ГРАЖДАНИ НА ТРЕТИ СТРАНИ

Таблица 7

Настанени в центровете на ДАБ-МС към 23.03.2017 г.					
Капацитет	Настанени към 23.03.2017г	Процент на запълване	Приети през периода 17.03.2017г. – 23.03.2017г.		Настанени лица с предоставена закрила
			От ДМ	От ГДПП	
5190	2872	55%	59	1	218

* Забележка – приети за периода лица на самоход – 1.

Таблица 8

Националност на настанените в центровете на ДАБ-МС		
Националност	Брой	% от общия брой
Сирия	995	35%
Ирак	527	18%
Афганистан	1078	38%
Пакистан	64	2%
други националности	208	7%

Таблица 9

Напуснали центровете на ДАБ-МС през периода 17.03.2017 г. – 23.03.2017 г.				
Лица, настанени на външен адрес за собствена сметка	Напуснали през периода			
	С предоставена закрила	Самоволно напуснали	Предадени лица ДМ	Общо напуснали
418	90	245	2	335

Таблица 10

Предоставени статuti от ДАБ-МС през периода 17.03.2017 г. – 23.03.2017 г.			
Предоставен бежански статут	Предоставен хуманитарен статут	Откази	Общо предоставени статuti
53	119	125	172

Таблица 11

Състояние на домовете на ДМ-МВР към 23.03.2017 г.					
Капацитет	Настанени към 23.03.2017г.	Процент на запълване	Настанени през периода 16.03.2017г. – 23.03.2017г.	Брой лица с подадени молби до ДАБ-МС към 23.03.2017г.	Брой лица предадени на ДАБ-МС през периода 16.03.2017г. – 23.03.2017г.
940	575	61%	45	356	54

Таблица 12

Националност на настанените в домовете на ДМ-МВР		
Националност	Брой	% от общия брой
Афганистан	201	35 %
Ирак	32	6 %
Сирия	55	10 %
Пакистан	122	21 %
Иран	10	2 %
други националности	155	26 %

Ш. ПРИНУДИТЕЛНО И ДОБРОВОЛНО ВЪРНАТИ ГРАЖДАНИ НА ТРЕТИ СТРАНИ, НЕЗАКОННО ПРЕБИВАВАЩИ НА ТЕРИТОРИЯТА НА СТРАНАТА

За периода от 08.00 ч. на 16.03.2017 г. до 08.00 ч. на 23.03.2017 г. са върнати **129** незаконно пребиваващи граждани на трети страни.

От началото на 2017 г. до 23.03.2017 г. са върнати общо **767** незаконно пребиваващи граждани на трети страни, разпределени както следва:

- 122 чужденци са върнати принудително;
- 179 чужденци с ПАМ са напуснали доброволно страната със собствени средства;
- 404 чужденци са върнати със съдействието на дирекция „Миграция“ в изпълнение на програми за подпомогнато (асистирано) доброволно връщане;
- 9 чужденци без наложен ПАМ са напуснали страната доброволно;
- 53 граждани на трети страни са предадени на други държави членки на ЕС, при изпълнение на процедурите за обратно приемане, съгласно Регламент 604/2013 ЕО (Регламента Дъблин).